



คู่มือการใช้งานระบบ

โครงการกิจกรรมพัฒนาและปรับปรุงระบบฐานข้อมูลสมาชิกภายใต้โครงการพัฒนาระบบสำนักงาน
สู่องค์กรดิจิทัล

member.sacit.or.th

เสนอ

สถาบันส่งเสริมศิลปหัตถกรรมไทย (องค์การมหาชน)

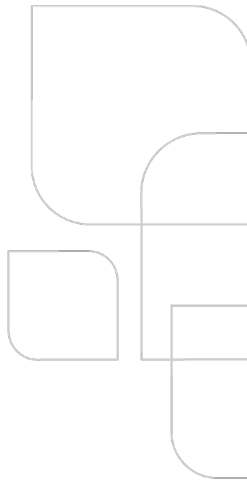
10 กันยายน 2566

บริษัท โอริสมา เทคโนโลยี จำกัด

มนชนก อางเอื้อ

สารบัญ

1. หน้าแรก	1
1.1 เมนูบาร์	2
1.2 ค้นหาตามแผนที่	3
1.3 กิจกรรม Sacit	7
1.4 ส่วนท้าย (Footer)	8
2. สมาชิก	9
3. เชิดชู	14
4. กิจกรรม	16
5. ติดต่อ	20
6. สมัครสมาชิก	21
7. เข้าสู่ระบบ/ ออกจากระบบ	29
8. ลืมรหัสผ่าน	32
9. แก้ไขข้อมูลส่วนตัว	33
10. เพิ่มข้อมูลผลิตภัณฑ์	41



1. หน้าแรก

sacit

สมาชิก เว็บไซต์ Sacit Shop กิจกรรม ติดต่อ

เข้าสู่ระบบ / สมาชิกสมาชิก ไทย

ทุกภูมิภาค ภาคเหนือ ภาคตะวันตก ภาคกลาง ภาคตะวันออกเฉียงเหนือ ภาคตะวันออก ภาคใต้

เปิดการค้นหาค้นสูง

ทั่วประเทศ (58 คน)

- ครูศิลป์ของแผ่นดิน 19 คน
- ครูช่างศิลปหัตถกรรม 9 คน
- ทายาทศิลปหัตถกรรม 6 คน
- นิกออกแบ 10 คน
- สมาชิก Sacit 12 คน
- อื่นๆ 2 คน

กิจกรรม Sacit

ดูทั้งหมด →

4 ก.ย. 2566

กิจกรรมการจัดประชุมเพื่อรับฟังการนำเสนอรายงานผลการสำรวจความพึงพอใจ และรายงานผลการ...

ประกาศรายชื่อ →

4 ก.ย. 2566

SACIT ขอเชิญครูศิลป์ของแผ่นดิน ครูช่างศิลปหัตถกรรม ทายาทช่างศิลปหัตถกรรม แข่งความประส...

สมัครเข้าร่วมคัดเลือก →

4 ก.ย. 2566

การคัดเลือกผลงานการประกวด ICA 2023 รอบแรก

สมัครเข้าร่วมคัดเลือก →

© 2566 สถาบันส่งเสริมศิลปหัตถกรรมไทย นโยบายความเป็นส่วนตัว นโยบายคุกกี้

THE SUSTAINABLE ARTS AND CRAFTS INSTITUTE OF THAILAND (PUBLIC ORGANIZATION)

Facebook YouTube Instagram Twitter

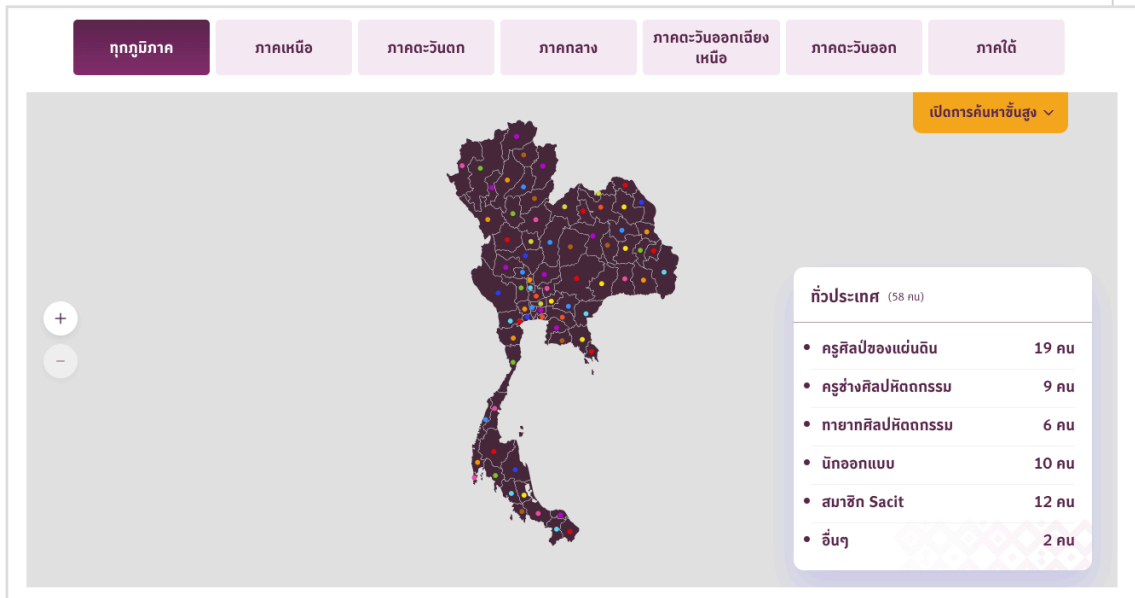
1.1 เมนูบาร์



ส่วนเมนูบาร์ของเว็บไซต์สมาชิก Sacit หากเลื่อนหน้าลงมา ตัวบาร์จะตามติดเลื่อนลงมาด้วย โดยแสดงที่ด้านบนของหน้าอื่นๆ ด้วย ส่วนต่างๆ ของบาร์ประกอบไปด้วย

1. โลโก้ sacit : สามารถคลิกที่โลโก้ได้ คลิกแล้วจะกลับมาที่หน้าแรก
2. เมนู
 - 2.1 ไอคอนบ้าน : คลิกที่ไอคอนแล้วจะกลับมาที่หน้าแรก
 - 2.2 สมาชิก
 - กรณีไม่ได้เข้าสู่ระบบ เมื่อคลิกแล้วจะเข้าหน้า เข้าสู่ระบบ
 - กรณีเข้าสู่ระบบ เมื่อคลิกแล้วจะเข้าหน้า ค้นหาสมาชิก
 - 2.3 เชิดชู : เมื่อคลิกแล้วจะเข้าสู่หน้า บุคคลที่ได้รับการเชิดชู
 - 2.4 Sacit Shop : เมื่อคลิกแล้วระบบจะเปิดหน้าเว็บ Tab ใหม่ ไปที่ลิงก์ <https://sacitshop.com/home>
 - 2.5 กิจกรรม : เมื่อคลิกแล้วจะเข้าสู่หน้ากิจกรรม Sacit
 - 2.6 ติดต่อ : เมื่อคลิกแล้วจะเข้าสู่หน้าติดต่อ
3. ไอคอนแวนชวยาย : เมื่อคลิกแล้วจะเข้าสู่หน้าค้นหาหลักของเว็บ
4. ปุ่ม เข้าสู่ระบบ / สมัครสมาชิก
 - เข้าสู่ระบบ เมื่อคลิกที่คำว่า เข้าสู่ระบบ ระบบจะเปิดหน้าเข้าสู่ระบบ
 - สมัครสมาชิก เมื่อคลิกที่คำว่าสมัครสมาชิก ระบบจะเปิดฟอร์มสมัครสมาชิก
5. ปุ่มเปลี่ยนภาษา : เมื่อคลิกระบบจะคลิกตัวเลือกเปลี่ยนภาษาให้เลือก

1.2 ค้นหาตามแผนที่

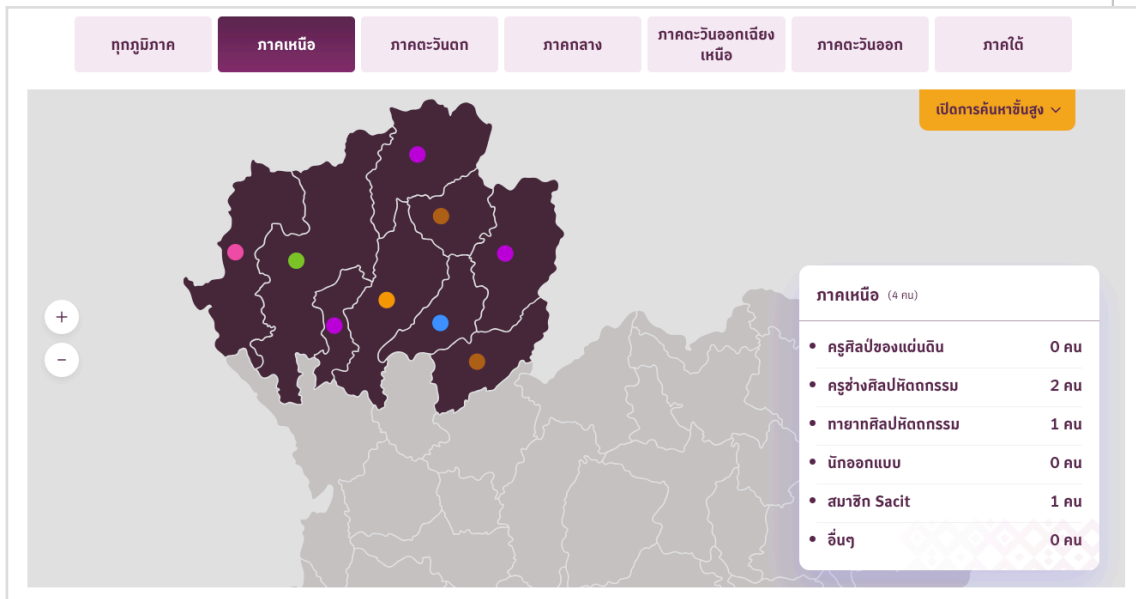


เมื่อเข้าหน้าเว็บมาครั้งแรก ระบบจะแสดงแผนที่ประเทศไทยให้เห็นทั้งหมด โดยสามารถคลิกที่ปุ่ม - หรือ + เพื่อย่อหรือขยายแผนที่ได้

ในส่วนตัวกรองข้างบนจะเลือกอยู่ที่ 'ทุกภูมิภาค' และในส่วนพื้นที่สีเทาจะมีแผ่นป้ายข้อมูลแสดงข้อมูลของสมาชิกของทั่วประเทศว่ามีจำนวนทั้งหมดเท่าไร โดยแยกประเภทของสมาชิกเป็น 6 ประเภท คือ

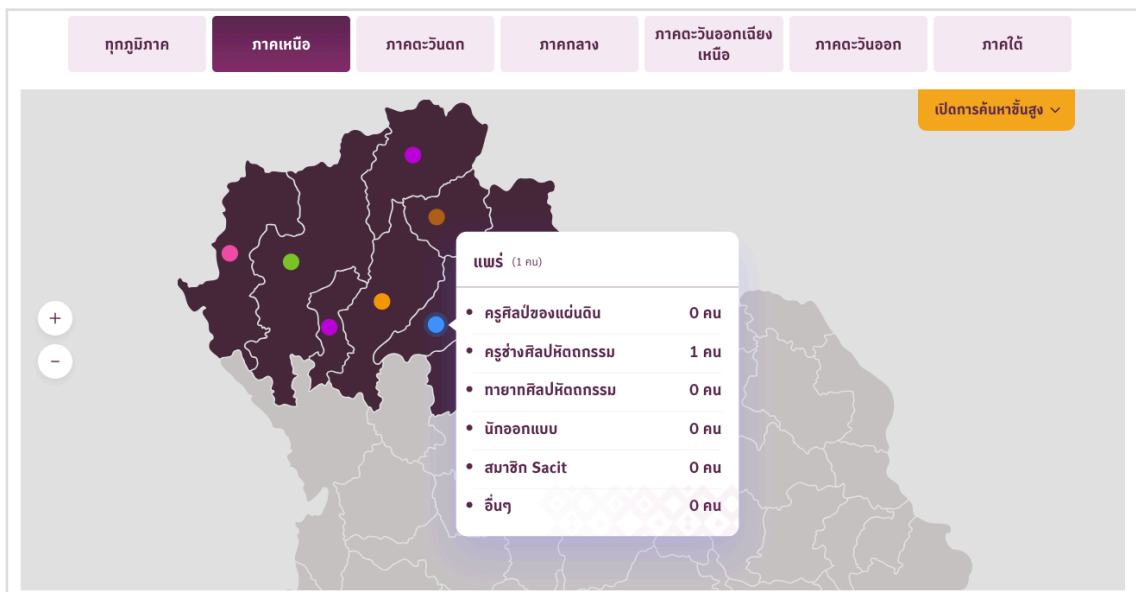
1. ครูศิลป์ของแผ่นดิน
2. ครูช่างศิลปหัตถกรรม
3. ทายาทศิลปหัตถกรรม
4. นักร้องแบบ
5. สมาชิก Sacit
6. อื่นๆ

เมื่อลองเลือกตัวกรองภูมิภาคอื่นๆ ที่ด้านบน ระบบจะปรับผลการแสดงแผนที่ตามการเลือกนั้นๆ เช่น เลือกภาคเหนือ



ระบบจะแสดงแผนที่โดยขยับมาให้เห็นเฉพาะส่วนของจังหวัดในภาคเหนือ โดยพื้นที่ที่ไม่ได้อยู่ในจังหวัดภาคเหนือจะแสดงเป็นสีเทาอ่อน ไม่สามารถคลิกได้ แผ่นป้ายด้านขวาจะแสดงข้อมูลจำนวนสมาชิกที่อยู่ในภาคเหนือว่ามีจำนวนเท่าไร และแยกแต่ละประเภทสมาชิกว่ามีจำนวนเท่าไร

ผู้ใช้งานสามารถคลิกที่จุดบนแผนที่ ซึ่งมีการแบ่งเป็นจังหวัดไว้ โดยเมื่อคลิกแล้ว ระบบจะแสดงชื่อจังหวัด จำนวนสมาชิก และแยกแต่ละประเภทสมาชิกว่ามีจำนวนเท่าไร



ผู้ใช้งานสามารถคลิกที่จุดบนแผนที่ได้ทุกจุด หากต้องการปิดแผ่นป้ายข้อมูล ให้คลิกที่จุดเดิมอีกครั้ง

เปิดการค้นหาขั้นสูง

ทุกภูมิภาค ภาคเหนือ ภาคตะวันตก ภาคกลาง ภาคตะวันออกเหนือ ภาคตะวันออก ภาคใต้

Q พิมพ์คำค้นหาที่นี่...

ภูมิภาค จังหวัด ประเภทสมาชิก หมวดหมู่ผลิตภัณฑ์

เริ่มค้นหา

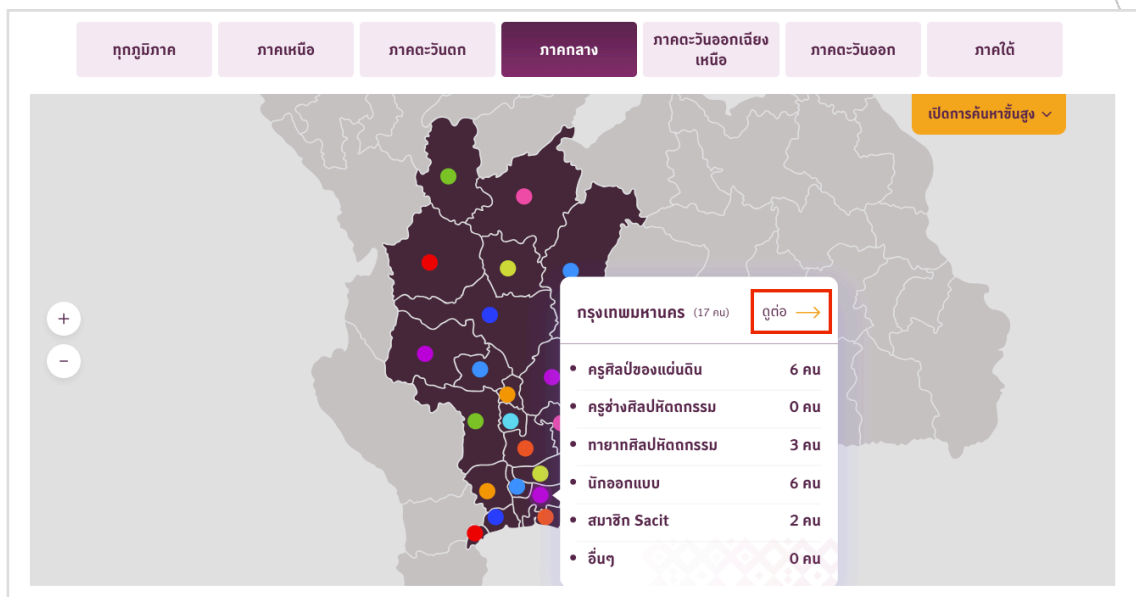
ทั่วประเทศ (58 ค. เปิดการค้นหาขั้นสูง ^)

- ครูศิลป์ของแผ่นดิน 19 คน
- ครูช่างศิลปหัตถกรรม 9 คน
- ทายาทศิลปหัตถกรรม 6 คน
- นักร้องแบบ 10 คน
- สมาชิก Sacit 12 คน
- อื่นๆ 2 คน

บนพื้นที่สี่เทาของส่วนแผนที่ แสดงปุ่ม ‘เปิดการค้นหาขั้นสูง’ เมื่อคลิกเปิด จะเลื่อนแสดงกล่องค้นหา ซึ่งประกอบไปด้วย

1. พิมพ์คำค้นหาที่นี่ : สามารถพิมพ์คำค้นหา และคลิกที่ปุ่ม ‘เริ่มค้นหา’ เพื่อดูผลลัพธ์บนแผนที่
2. ภูมิภาค : dropdown ให้เลือกภูมิภาค ต่างๆ
3. จังหวัด : dropdown ให้เลือกจังหวัด ต่างๆ
4. ประเภทสมาชิก : dropdown ให้เลือกประเภทสมาชิก
5. หมวดหมู่ผลิตภัณฑ์ : dropdown ให้เลือกหมวดหมู่ผลิตภัณฑ์

กรณีผู้ใช้งานเป็นสมาชิกเว็บไซต์สมาชิก Sacit และคลิกเข้าสู่ระบบเรียบร้อยแล้ว ที่ส่วนแผ่นป้ายข้อมูลบนแผนที่จะแสดงปุ่ม 'ดูต่อ' สามารถคลิกที่ปุ่มเพื่อดูข้อมูลของสมาชิกในจังหวัดนั้นๆ ได้



1.3 กิจกรรม Sacit


กิจกรรม Sacit

ดูทั้งหมด →

1 ก.ย. 2566

กิจกรรมเสวนาช่างศิลป์หัตถกรรม

สมัครเข้าร่วมคัดเลือก →




ชื้อผลิตภัณฑ์ในงานที่ SACIT SHOP
ดูได้เลย >

1 ก.ย. 2566

SACIT จัดประกวด SACIT Award 2022 “ชาวไทยใส่ได้ทุก Gen”


ประกาศรายชื่อ →



29 ส.ค. 2566

กิจกรรมยกระดับคุณภาพผลิตภัณฑ์ศิลปหัตถกรรมไทยต่อยอดงานวิจัยสู่เชิงพาณิชย์

ดูรายละเอียด →



รับสมัครแล้ว
วันถึง 20กรกฎาคม 2566

เมื่อเลื่อนหน้าจอลงมาจากส่วนแผนที่ จะพบกับส่วนกิจกรรม Sacit ที่ทางผู้ดูแลระบบและ กิจกรรม ได้นำข้อมูลมาเผยแพร่ โดยสามารถจัดการข้อมูลในส่วนนี้ได้ที่ระบบหลังบ้าน CMS ซึ่งจะกล่าวต่อไป ซึ่งถัดจากหัวข้อกิจกรรม Sacit จะแสดงปุ่ม ‘ดูทั้งหมด’ ให้สามารถคลิกเข้าไปดูหน้ารวมกิจกรรมทั้งหมดได้

สำหรับที่หน้าแรกจะมีการนำกิจกรรมล่าสุด 6 กิจกรรม มาแสดง โดยเรียงลำดับจากวันที่ใหม่ - เก่า ผู้ใช้งานสามารถเลื่อนดูกิจกรรมได้โดยการใช้เมาส์วางที่ส่วนของกล่องแล้วเลื่อนเมาส์ขึ้นลง

หากผู้ใช้งานสนใจข้อมูลกิจกรรมใดที่หน้าแรกของเว็บไซต์ สามารถคลิกที่กล่องกิจกรรมนั้นๆ ได้เลย ระบบจะไปเปิดให้เนื้อหาของกิจกรรมนั้นๆ หรือลิงก์ออกไปยังเว็บไซต์ที่เกี่ยวข้องได้

หากสังเกตจากรูปด้านบน ที่กล่องของกิจกรรมทั้ง 3 ที่แสดง จะมีลักษณะของปุ่มที่แตกต่างกัน คือปุ่ม สมัครเข้าร่วมกิจกรรม, ประกาศรายชื่อ และดูรายละเอียด ซึ่งทางผู้พัฒนาจะกล่าวถึงในบทของหน้ากิจกรรมต่อไป

ที่หน้าแรกเมื่อเลื่อนหน้าจอลงมาจะสังเกตว่าจะมีปุ่มทางเข้าไปยัง SACIT SHOP เลื่อนหน้าตามลงมา สามารถคลิกไปที่ลิงก์ <https://sacitshop.com/home> ได้ หรือคลิกที่ปุ่ม X เพื่อปิดออก (หากรีเฟรชหรือเข้าหน้ามาใหม่ก็จะแสดงเช่นเดิม)

1.4 ส่วนท้าย (Footer)



ส่วนท้ายของหน้าเว็บซึ่งตามติดไปยังทุกๆ หน้า แสดงข้อมูลดังนี้

1. โลโก้ Sacit : แสดงโลโก้และชื่อสถาบันส่งเสริมศิลปหัตถกรรมไทย (องค์กรมหาชน)
2. © 2566 สถาบันส่งเสริมศิลปหัตถกรรมไทย : สัญลักษณ์ Copyright (ลิขสิทธิ์) แสดงว่าเว็บไซต์ Sacit นี้ มีลิขสิทธิ์ โดย สถาบันส่งเสริมศิลปหัตถกรรมไทย เป็นเจ้าของลิขสิทธิ์
3. นโยบายความเป็นส่วนตัว : ทางเข้าไปหน้า นโยบายความเป็นส่วนตัว
4. นโยบายคุกกี้ : ทางเข้าไปหน้า นโยบายคุกกี้
5. โลโก้ LINE : ลิงก์ไปไลน์ official ของ Sacit line://ti/p/%40ppg3049t
6. โลโก้ Facebook : ลิงก์ไปยัง Facebook page สถาบันส่งเสริมศิลปหัตถกรรมไทย <https://www.facebook.com/sacitofficial?mibextid=ZbWKwL>
7. โลโก้ Youtube : ลิงก์ไปยัง Youtube sacitchannel <https://www.youtube.com/channel/UCb6wm9Glt0fgdAmnlxMiaBg>
8. โลโก้ tiktok : ลิงก์ไปยัง tiktok sacit_official https://www.tiktok.com/@sacit_official
9. โลโก้ Instagram : ลิงก์ไปยัง Instagram sacit_official https://www.instagram.com/sacit_official/
10. โลโก้ X (Twitter) : ลิงก์ไปยัง X (Twitter) sacit_official https://twitter.com/i/flow/login?redirect_after_login=%2Fsacit_official
11. โลโก้ตะกร้า : ลิงก์ไปยัง sacit shop <https://sacitshop.com/home>
12. โลโก้ช่องจดหมาย : ลิงก์ไปเปิดส่งอีเมล info@sacit.or.th

2. สมาชิก

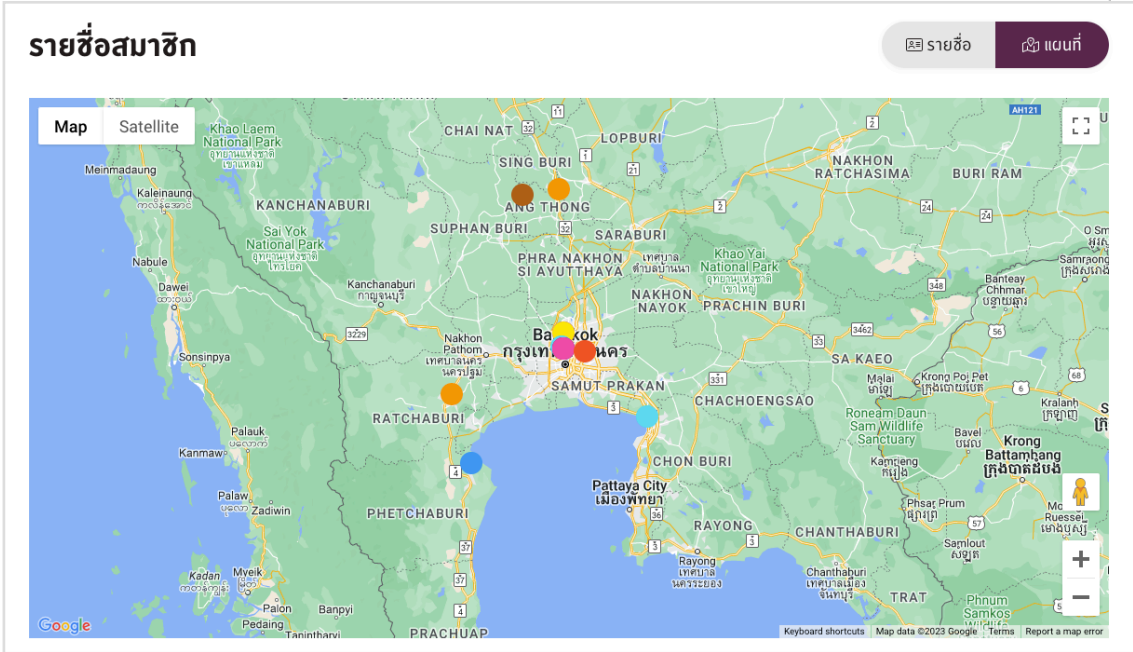
The screenshot shows the Sacit website's search interface for members. At the top, there's a navigation bar with the Sacit logo and links for 'สมาชิก', 'เชิดชู', 'Sacit Shop', 'กิจกรรม', and 'ติดต่อ'. A search bar is present with a magnifying glass icon and a dropdown for 'sacit 96' and a Thai flag. The main heading is 'ค้นหาสมาชิก'. Below it is a search input field with the text 'พิมพ์คำค้นหาที่นี่...'. There are four dropdown menus: 'ภูมิภาค', 'จังหวัด', 'ประเภทสมาชิก', and 'หมวดหมู่ผลิตภัณฑ์'. A purple button labeled 'เริ่มค้นหา' is centered below the filters. The 'รายชื่อสมาชิก' section has a toggle for 'รายชื่อ' and 'แผนที่'. Three member cards are displayed, each with a profile picture, name, title, and a 'ดูเพิ่มเติม' button. The first card is for 'สิริวิทย์ เรียงปัญญา', the second for 'จักรกริช สุขสวัสดิ์', and the third for 'จุกาทิพ ไชยสุระ'.

หน้าค้นหาสมาชิก เป็นหน้าที่ผู้ใช้งานที่เป็นสมาชิกสามารถเข้ามาค้นหาข้อมูลสมาชิกท่านอื่นได้ เมื่อเข้ามาครั้งแรกหากคลิกจากเมนู 'สมาชิก' ด้านบน จะแสดงรายชื่อสมาชิกทั้งหมด โดยแสดง 12 รายการ สามารถคลิกที่ปุ่ม 'ดูเพิ่มเติม' เพื่อให้ระบบโหลดข้อมูลมาเพิ่มได้ หรือสามารถพิมพ์คำค้นจากจากกล่อง 'พิมพ์คำค้นหาที่นี่' หรือเลือกกรองข้อมูลดูตาม dropdown ต่างๆ

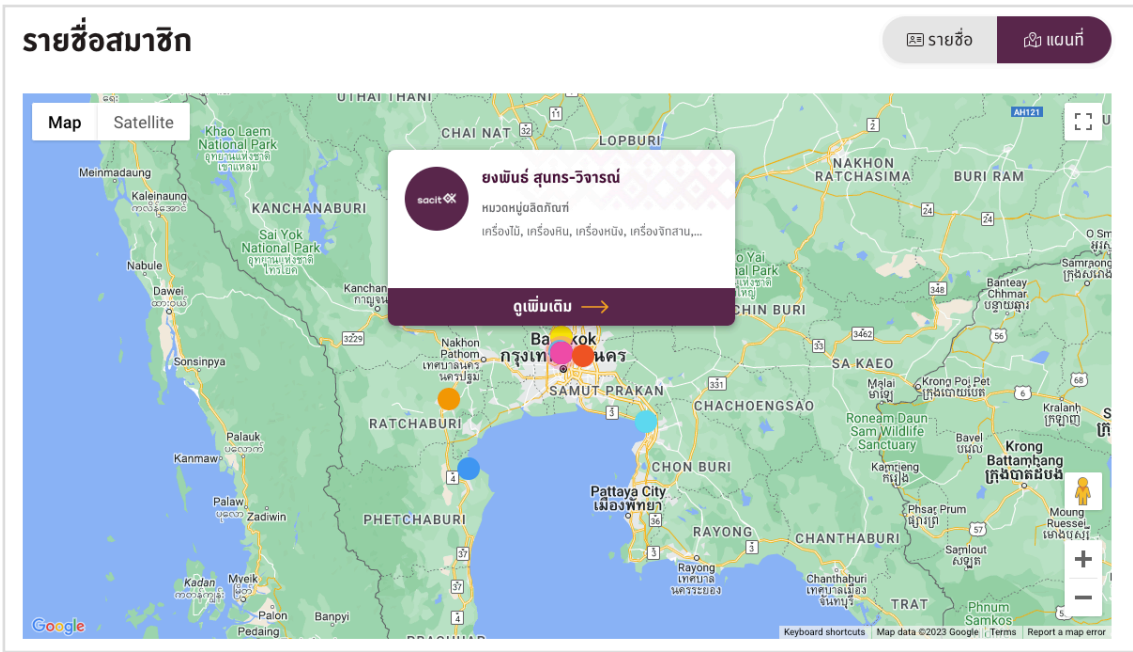
เมื่อคลิกที่ปุ่ม เริ่มค้นหา ระบบจะแสดงรายชื่อสมาชิกตามผลการค้นหาสมาชิกที่ผู้ใช้งานได้ระบุ ด้านบน ส่วนรายชื่อสมาชิกนี้ จะแสดงข้อมูลเบื้องต้นของสมาชิก คือ

1. ชื่อ นามสกุล
2. ประเภทสมาชิก
3. หมวดหมู่ผลิตภัณฑ์
4. ปุ่มดูเพิ่มเติม : คลิกแล้วไปยังหน้าข้อมูลสมาชิกนั้นๆ

ในส่วนรายชื่อสมาชิกนั้น สามารถคลิกเปลี่ยนการแสดงผลจากรายการที่เป็นกล่องๆ เป็นการแสดงผลแบบแผนที่ได้





ระบบแสดงแผนที่ Google map ที่มีจุดบนแผนที่หลากหลายสี สามารถคลิกที่จุดได้ ระบบจะแสดงข้อมูลของสมาชิก โดยจุดที่แสดง หากสมาชิกได้ให้ข้อมูลละเอียดจุด ลองติจุดในข้อมูลส่วนตัว ระบบจะจุดตามข้อมูลที่ได้รับ หากสมาชิกไม่ได้ให้ข้อมูลละเอียด ลองติจุด ระบบจะจุดให้ตามตำแหน่งของตำบลของสมาชิก



หน้ารายละเอียดสมาชิก

เมื่อสมาชิกคลิกดูข้อมูลสมาชิกท่านอื่นๆ จะพบกับหน้ารายละเอียดข้อมูล ดังนี้

🏠 สมาชิก | 📞 ติดต่อ | 🛒 Sacit Shop | 📄 กิจกรรม | 📧 ติดต่อ🔍 sacit TH



วิชรพงษ์ ต่องรักชาติ

ทายาทศิลปหัตถกรรม

ชื่อร้าน บ้านไร่ใจสุข
ที่อยู่ 203 หมู่ 1 ตำบลบ้านแหวน อำเภอหางดง จังหวัดเชียงใหม่ 50230
หมวดหมู่ผลิตภัณฑ์ เครื่องทอ (งานผ้า), เครื่องจักสาน, เครื่องกระดาษ, เครื่องไม้, เครื่องดิน

ประวัติความเป็นมา

นายวิชรพงษ์ ต่องรักชาติ บุคคลผู้ซึ่งถือได้ว่าเป็นคนรุ่นใหม่ที่มีใจรักในงานหัตถกรรม นำทอมาตั้งแต่วัยเยาว์ ทั้งด้วยการได้รับการถ่ายทอดความรู้การทอผ้าจากมารดา และการฝึกฝน เรียนรู้ จากช่างทออีกหลายคน จนมีความรู้ และทักษะและความเชี่ยวชาญในทุกกระบวนการทอผ้า ตั้งแต่การสร้างเครื่องมือเครื่องทอที่จำเป็นสำหรับ งานทอผ้า การเตรียมเส้นใยผ้า การย้อมสีธรรมชาติ และที่สำคัญคือความเชี่ยวชาญ การทอผ้าตามแบบโบราณของชาวล้านนา ทั้งเทคนิคขัด จก ยกมุก และมัดหมี่ ที่ยังคงสืบทอดเอกลักษณ์ของผ้าทอล้านนาแบบดั้งเดิมไว้ได้อย่างดีเยี่ยม เป็นระยะเวลา ยาวนานนับจนจนถึงปัจจุบันกว่า 20 ปีมาแล้ว









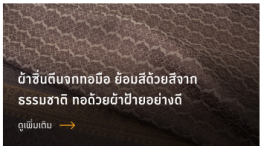
อ่านเพิ่มเติม ↓

กิจกรรมที่เข้าร่วมกับ SACIT

- กิจกรรมยกระดับคุณภาพผลิตภัณฑ์ศิลปหัตถกรรมไทยต่อยอดงานวิจัยสู่เชิงพาณิชย์ ปี 2566
- กิจกรรมสืบสานงานหัตถกรรมผ่านครูสู่เยาวชน จ.นครศรีธรรมราช ปี 2566
- การประชุมสมาชิกและสร้างเครือข่ายผู้สร้างสรรคงานหัตถกรรม (ภาคเหนือ) ปี 2565
- sacit จัดกิจกรรมเสริมศักยภาพผู้สร้างสรรคงานศิลปหัตถกรรมไทย สืบสานภาคอีสาน ปี 2565

อ่านเพิ่มเติม ↓

ผลิตภัณฑ์




ดูเพิ่มเติม

sacit สถาบันส่งเสริมศิลปหัตถกรรมไทย (องค์การมหาชน)
THE SUSTAINABLE ARTS AND CRAFTS INSTITUTE OF THAILAND (PUBLIC ORGANIZATION)

© 2566 สถาบันส่งเสริมศิลปหัตถกรรมไทย | นโยบายความเป็นส่วนตัว | นโยบายคุกกี้

สามารถคลิกที่ผลิตภัณฑ์ที่ต้องการ เพื่อดูรายละเอียดได้


ตัวอย่างหน้ารายละเอียด หากใส่ข้อมูลครบทุกอย่าง



วิชรพงษ์ ต้อมรักชาติ
ทายาทศิลปหัตถกรรม



ชื่อร้าน บ้านไร่จตุร
ที่อยู่ 203 หมู่ 1 ตำบลบ้านแหวน อำเภอหางดง จังหวัดเชียงใหม่ 50230
หมวดหมู่ผลิตภัณฑ์ เครื่องทอ (งานผ้า), เครื่องจักสาน, เครื่องกระดาษ, เครื่องไม้, เครื่องดิน

ผ้าชิ้นตีนจกมือ ย้อมสีด้วยสีจากธรรมชาติ ทอด้วยผ้าฝ้ายอย่างดี
เครื่องทอ (งานผ้า)



เรื่องเล่าเกี่ยวกับผลิตภัณฑ์

นายวิชรพงษ์ ต้อมรักชาติ บุคคลผู้ซึ่งถือได้ว่าเป็นคนรุ่นใหม่ที่มีใจรักในงานหัตถกรรม ผ้าทอมือดีแต่ยเขยว่ ทั้งด้วยการใฝ่ฝันถ่ายทอดความรู้การทอผ้าจากรุ่นสู่รุ่น และการฝึกฝน เรียนรู้ จากช่างทออีกหลายคน จนมีความรู้ และทักษะและความ เชี่ยวชาญในทุกกระบวนการทอผ้า ตั้งแต่การสร้างเครื่องมือเครื่องไม้ที่จำเป็นสำหรับ งานทอผ้า การเตรียมเส้นใยฝ้าย การย้อมสีธรรมชาติ และที่สำคัญคือความเชี่ยวชาญ การทอผ้าตามแบบโบราณของชาวล้านนา ทั้งเทคนิคคิด จก ยกนุท และมัดหมี่ ที่ยัง คงสืบทอดเอกลักษณ์ของผ้าทอล้านนาแบบดั้งเดิมไว้ได้อย่างดีเยี่ยม เป็นระยะเวลา ยาวนานนับจนถึงในปัจจุบันกว่า 20 ปีมาแล้ว

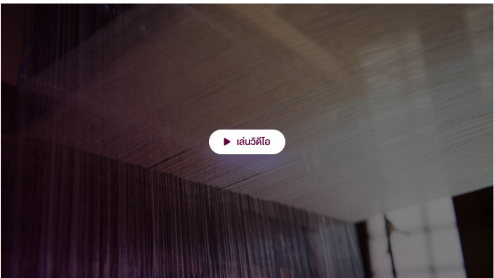


คุณสมบัติพิเศษที่เป็นจุดขายของผลิตภัณฑ์

ความงดงามของชิ้นตีนจกที่แพ่งเงิน ประกอบไปด้วย หัวชิ้น หรือ เอวชิ้น ทอด้วยฝ้ายสีขาว กว้างประมาณ 1 คืบ ส่วนของตัวชิ้น อยู่ตรงกลาง ระหว่างเอวชิ้นกับตีน ลักษณะเด่นจะเป็นลายขวาง ถ้าไม่มีลวดลายอะไร สีเหลืองเรียก ชิ้นตาเหลือง สีขาว เรียก ชิ้นตาขาว หากมีการใช้เทคนิค การปักก็โดยนำฝ้าย 2 สีมาทอรวมกันก่อนนำไปเป็น เส้นพุ่ง เรียก ชิ้นแฉับ และส่วนของ ตีนชิ้น เป็นส่วนที่อยู่ล่างสุดของชิ้น หากทอ ด้วยเทคนิคการจก จะเรียกว่า ตีนจก หากไม่มีลวดลายเป็นสีพื้นสีแดง หรือสีดำที่ข้อม จากเปลือกไม้ จะเรียกว่าชิ้นตีนดำ ชิ้นตีนแดง

เอกลักษณ์เฉพาะตัวของผลิตภัณฑ์

ชิ้นตีนจก ถือเป็นเอกลักษณ์ที่มีความโดดเด่นสะท้อนถึงวิถีชีวิตของ ช่างผู้ทอเป็นอย่างมาก โดยเฉพาะลวดลายจาก ส่วนตีนชิ้น ซึ่งนายวิชรพงษ์ ถือได้ว่าเป็นผู้ที่พิถีพิถัน ความชำนาญ และยังอนุรักษ์ สืบสาน ลวดลายแบบโบราณ เอกลักษณ์ของผ้าชิ้นตีนจกที่สืบทอดมาแต่รุ่น บรรพบุรุษ ผ่านรุ่นต่างของแต่ละถิ่น ได้้อย่างงดงาม โดยลวดลาย ที่โดดเด่น เช่น ลายกิน ลายขิ้น ลายสะเป่า เป็นต้น




▶ ชมวิดีโอ

วัตถุประสงค์ที่ใช้

- ต้นเปียย (ทองถิ่น/ สุ่มชน) 4 กิโลกรัม
- สีที่ได้อาจมาจากธรรมชาติ (ไม่ประเทศ) 1 กิโลกรัม
- ดินทอง (ทองถิ่น/ สุ่มชน) 2 เมต

กระบวนการผลิต หรือเทคนิคที่ใช้

ภูมิปัญญาที่สะท้อนทักษะฝีมือช่างของนายวิธพงษ์ คือ การทอ "ตีนจก" อันสะท้อนเอกลักษณ์บนผืนผ้าแบบล้านนาที่โดดเด่น จากการที่ได้มีต้นแบบ เรียนรู้ภูมิปัญญาการทอที่สืบทอดจากรุ่นบรรพบุรุษ จนเชี่ยวชาญเป็นพิเศษ ในเทคนิคการจกด้วย "ขมแม่" แบบโบราณ ที่ต้องใช้ทั้งทักษะ-ฝีมือ ความชำนาญ และความพิถีพิถัน ทั้งการจกเส้นไหม และการจกด้วยเส้นโลหะ (เส้นเงิน หรือเส้นทอง) สร้างสรรค์ผลงานผ้าทอ "ตีนจก" แบบโบราณ โดยเฉพาะ "ผ้าชิ้นตีนจกแม่เต็ม" ได้อย่างประณีต และงดงาม



กระบวนการผลิตพิเศษ

ชิ้นตีนจก ถือเป็นเอกลักษณ์ที่มีความโดดเด่นสะท้อนทักษะ-ฝีมือของ ช่างผู้ทอเป็นอย่างมาก โดยเฉพาะลวดลายจาก ส่วนชิ้นอื่น ซึ่งนายวิธพงษ์ ถือได้ว่าเป็นผู้ที่ใส่ใจถึงทักษะ ความชำนาญ และถึงบุคลิก สีสัน ลวดลายแบบโบราณ เอกลักษณ์ของผ้าชิ้นตีนจกที่สืบทอดมาแต่รุ่น บรรพบุรุษ ผ่านผืนผ้าทอแต่ละผืน ได้อย่างงดงาม โดยเฉพาะลวดลาย ที่โดดเด่น เช่น ลายหิน ลายขี้ผึ้ง ลายสะเปา เป็นต้น

ภูมิปัญญาดั้งเดิมที่นำมาใช้

ความงดงามของชิ้นตีนจกที่แม่เต็ม ประกอบไปด้วย หัวชิ้น หรือ เอวชิ้น ทอด้วยปายสีขาว กว้างประมาณ 1 นิ้ว ส่วนของตัวชิ้น อยู่ตรงกลาง ระหว่างเอวชิ้นกับตีน ลักษณะเด่นจะเป็นลายขวาง ถ้าไม่มีลวดลายอะไร สีเหลืองเรียก ชิ้นตาเหลือง สีขาว เรียก ชิ้นตาขาว หากมีการใช้เทคนิค การปักก็โดยนำปาย 2 สีมาทอรวมกันก่อนนำไปเป็น เส้นพุ่ง เรียก ชิ้นเข้ม และส่วนของ ตีนชิ้น เป็นส่วนที่อยู่ล่างสุดของชิ้น หากทอ ด้วยเทคนิคการจก จะเรียกว่า ตีนจก หากไม่มีลวดลายเป็นสีเงินสีทอง หรือสีด่างก็ย่อม จากเปลือกไม้ จะเรียกว่าชิ้นตีนดำ ชิ้นเต็มแดง



การใช้งาน

นายวิธพงษ์ ผู้มีหน้าที่สืบสานองค์ความรู้การทอผ้าล้านนาในอดีต จากการแกะลายผ้าโบราณ ด้วยความมุ่งมั่นในการ ปักแปดเพื่อฟื้นผ้าทอที่ใกล้สูญหายหลากหลายผลงาน อาทิ ผ้าชิ้นตีนจกเชิงแสนโบราณ ผ้าชิ้นตีนจกทองทอง ผ้าชิ้นยกมุมโบราณ เป็นต้น เพื่อสืบทอดงานหัตถกรรมผ้าทอที่เป็นภูมิปัญญาของชาวล้านนาให้รุ่นหลังได้เห็นผลงาน พร้อมส่งต่อองค์ความรู้โดยอุทิศตัวเป็นครูสอนงานทออย่างอุทิศ "บ้านไร่จตุ" สอนให้ผู้ที่สนใจทั่วไปทั้งชาวไทย และชาวต่างประเทศที่มาริเริ่มรู้จักกันอย่างต่อเนื่อง

- [2040560_Weaving_and_natural_colors.Pdf](#) 87.23 KB [ดาวน์โหลด](#)
- [2040560_Production_process_schedule.Xls](#) 45.98 KB [ดาวน์โหลด](#)

[← ดูผลิตภัณฑ์อื่น](#)

3. เชิดชู



หน้าบุคคลที่ได้รับการเชิดชู เป็นหน้าที่แสดงสมาชิกที่ได้รับการคัดเลือกให้เป็นบุคคลที่ได้รับการเชิดชูในปีต่างๆ เมื่อเข้าหน้าเว็บมาครั้งแรก ระบบจะแสดงข้อมูลบุคคลที่ได้รับการเชิดชูทั้งหมด โดยเรียงตามปีที่ได้รับการคัดเลือก และตามประเภทการเชิดชู

ส่วนขวาบนของหน้าจะแสดงตัวกรอง dropdown ประเภทการเชิดชู และปีที่ได้รับการเชิดชู ทางผู้ใช้งานสามารถเลือกกรองดูตามต้องการได้

ข้อมูลของสมาชิกผู้ได้รับการเชิดชูในหน้ารวมนี้ จะแสดงข้อมูล

1. ชื่อ นามสกุล
2. ประเภทการเชิดชู และปีที่ได้รับ
3. ประเภทผลิตภัณฑ์ที่ได้รับการเชิดชู
4. ปุ่ม 'ดูเพิ่มเติม' สามารถคลิกไปยังหน้าข้อมูลการได้รับเชิดชูนั้นๆ ได้ หากไม่แสดงปุ่ม 'ดูเพิ่มเติม' หมายถึงยังไม่มีหน้าข้อมูลเพิ่มเติม

4. กิจกรรม

sacit

🏠 สมาชิก 📄 ติดต่อ Sacit Shop 📅 กิจกรรม 📌 ติดตาม

🔍 ไทย

กิจกรรม Sacit

ทุกปี

4 น.ย. 2566

กิจกรรมการจัดประชุมเพื่อรับฟังการนำเสนอรายงานผลการสำรวจความพึงพอใจ และรายงานผลการ...

ประกาศรายชื่อ →

4 น.ย. 2566

SACIT ขอเชิญครูศิลป์ของแผ่นดิน ครูช่างศิลปหัตถกรรม ทายาทช่างศิลปหัตถกรรม แจ้งความประสงค์...

สมัครเข้าร่วมคัดเลือก →

4 น.ย. 2566

การคัดเลือกผลงานการประกวด ICA 2023 รอบแรก

สมัครเข้าร่วมคัดเลือก →

1 น.ย. 2566

กิจกรรมเชิดชูครูช่างศิลปหัตถกรรม

สมัครเข้าร่วมคัดเลือก →

1 น.ย. 2566

SACIT จัดประกวด SACIT Award 2022 “ชาวไทยใส่ได้ทุก Gen”

สมัครเข้าร่วมกิจกรรม →

29 ส.ย. 2566

กิจกรรมยกระดับคุณภาพผลิตภัณฑ์ศิลปหัตถกรรมไทยต่อยอดงานวิจัยสู่เชิงพาณิชย์

ดูรายละเอียด →

หน้ารวมกิจกรรม Sacit แสดงรายการกิจกรรมทั้งหมด เรียงจากใหม่ - เก่า ตามวันที่ ซึ่งเมื่อเข้ามาครั้งแรกจะแสดง 9 รายการ สามารถคลิกที่ปุ่ม ‘ดูเพิ่มเติม’ ให้ระบบโหลดกิจกรรมอื่นๆ มาเพิ่มได้ ส่วนขวาบนของหน้า แสดง dropdown ให้สามารถกรองปีของกิจกรรมได้

กิจกรรมที่แสดงปุ่ม ‘สมัครเข้าร่วมกิจกรรม’

กล่องกิจกรรมที่แสดงปุ่ม ‘สมัครเข้าร่วมกิจกรรม’ เป็นกิจกรรมที่กำลังเปิดรับสมัครผู้เข้าร่วมงาน หรือกิจกรรมอื่นๆ โดยระบบสามารถสร้างกิจกรรมสำหรับสมัครเข้าร่วมงาน โดยเปิดรับสมาชิกมาเข้าร่วมงาน โดยจะมีระบบฟอร์มให้สมาชิก หรือผู้สนใจมากรอกข้อมูล และจัดเก็บข้อมูลในระบบได้

กิจกรรมอื่นๆ ที่ไม่ใช่กิจกรรมสมัครเข้าร่วมงาน ระบบนี้จะไม่รองรับฟอร์มที่มีความหลากหลาย ทางผู้ดูแลระบบสามารถสร้างหัวข้อกิจกรรมในระบบ และใส่ลิงก์ของ Google Form ที่สร้างเรียบร้อยแล้ว มาใส่ในระบบได้ เมื่อผู้ใช้งานคลิกแล้วจะไปเปิด Google Form ต่อไป

ตัวอย่างฟอร์มสมัครเข้าร่วมกิจกรรม

The screenshot shows a registration form for SACIT. The form is titled "ข้อมูลส่วนตัว" (Personal Information). It includes the following sections:

- ข้อมูลทั่วไป** (General Information): Fields for name (ชื่อ* สิริวิทย์), surname (นามสกุล* เรียงปัญญา), and email (อีเมล*).
- สถานะเกี่ยวข้องกับ SACIT** (Status related to SACIT): Radio buttons for "ครูฝึกเบื้องต้น" (Introductory instructor), "ครูช่างศิลปหัตถกรรม" (Art and craft instructor), "ทายาทช่างศิลปหัตถกรรม" (Art and craft inheritance), "สมาชิกผู้ประกอบการงานศิลปหัตถกรรม" (Member of art and craft business), "ยังไม่ได้เป็นสมาชิก สศท." (Not yet a member of SACIT), and "อื่นๆ" (Others).
- ช่องทางติดต่อ** (Contact channels): Fields for phone number (เบอร์โทรศัพท์ (สมาชิก สศท.)*), phone number (เบอร์โทรศัพท์ (ผู้ประกอบการ)*), email (อีเมล*), and Line ID.
- ที่อยู่ที่สามารถติดต่อได้** (Reachable address): Fields for house number (บ้านเลขที่*), name (หมู่), street (ซอย), district (ถนน), province (จังหวัด*), district (อำเภอ*), and postal code (ตำบล*).
- รายละเอียดผลิตภัณฑ์** (Product details): Radio buttons for "ประเภทผลิตภัณฑ์/วัสดุ (หลัก)*" (Main product type/material) and "ประเภทผลิตภัณฑ์/วัสดุ (รอง)" (Secondary product type/material). The main category includes: "งานจักสาน" (Weaving), "งานผ้า (ผ้าไหม)" (Silk fabric), "งานไม้ เครื่องปั้น" (Wood and pottery), "งานโลหะ เครื่องทอง เครื่องเงิน หรืออื่นๆ" (Metal, gold, silver, etc.), "งานกระดาษ วัสดุเหลือใช้ วัสดุทดแทน หรืออื่นๆ" (Paper, waste materials, substitutes, etc.), "งานผ้า (ผ้าฝ้าย)" (Cotton fabric), "งานผ้า (เส้นใยอื่นๆ)" (Other fiber fabric), "เครื่องหนัง" (Leather goods), "เครื่องปั้นดินเผา เซรามิก ดินประเภทอื่นๆ" (Ceramics, pottery, etc.), and "งานหัตถกรรมอื่นๆ" (Other handicrafts).
- จุดเด่นผลิตภัณฑ์ของท่าน*** (Your product's highlights): A text area for "เพิ่มข้อความที่ความโดดเด่น จุดเด่น เอกลักษณ์ของผลิตภัณฑ์" (Add text about the product's unique features and characteristics).

A "ถัดไป" (Next) button is located at the bottom of the form.

5. ติดต่อ

sacit

สมาชิก เช็ช้ Sacit Shop กิจกรรม ติดต่อ

ค้นหา ไทย

สถาบันส่งเสริมศิลปหัตถกรรมไทย (องค์การมหาชน)

ที่อยู่
59 หมู่ 4 ต.สิงห์ใหญ่ อ.บางไทร
จ.พระนครศรีอยุธยา 13290

พูดคุยกับเรา
โทรศัพท์ 0 3536 7054-9
โทรสาร 0 3536 7050-1

สายด่วนถึงเรา
1289 ตลอดตลอด 24 ชั่วโมง

อีเมล
info@sacit.or.th

ฝากข้อความหรือ
สอบถามเพิ่มเติมได้ที่

ชื่อ นามสกุล

อีเมล

เรื่องที่ต้องการติดต่อ

พิมพ์ข้อความ

ยอมรับ [นโยบายความเป็นส่วนตัว](#)

ส่งข้อความ

sacit สถาบันส่งเสริมศิลปหัตถกรรมไทย (องค์การมหาชน)
THE SUSTAINABLE ARTS AND CRAFTS INSTITUTE OF THAILAND (PUBLIC ORGANIZATION)

© 2566 สถาบันส่งเสริมศิลปหัตถกรรมไทย นโยบายความเป็นส่วนตัว นโยบายคุกกี้

หน้าติดต่อแสดงข้อมูลการติดต่อสถาบันส่งเสริมศิลปหัตถกรรมไทย (องค์การมหาชน) โดยสามารถคลิกที่กล่องต่างๆ เพื่อเข้าถึงข้อมูลนั้นได้เลย

ที่อยู่ : สามารถคลิกแล้วระบบไปเปิด google map และแสดงเส้นทางการเดินทางได้



พูดคุยกับเรา : สามารถคลิกแล้วโทรออกไปที่ 035-367-054 ได้เลย

สายด่วนถึงเรา : สามารถคลิกแล้วโทรออกไปที่ 1289 ได้เลย

อีเมล : สามารถคลิกแล้วระบบจะเปิดเมล เพื่อส่งอีเมลไปหา info@sacit.or.th

ส่วนฟอร์มติดต่อเรา ผู้ใช้งานที่ต้องการติดต่อทางช่องทางบนเว็บไซต์ สามารถกรอกข้อมูลตามฟอร์ม และคลิกที่ปุ่ม ส่งข้อความได้

6. สมัครสมาชิก

sacit  [🏠 สมาชิก](#) [เช็คดู](#) [Sacit Shop](#) [กิจกรรม](#) [ติดต่อ](#) [เข้าสู่ระบบ / สมัครสมาชิก](#) 

เงื่อนไข และข้อตกลงการสมัครเป็นสมาชิก

1. เป็นผู้มีสัญชาติไทย และเป็นบุคคลที่ทำงานเกี่ยวข้องกับงานศิลปหัตถกรรม
2. ผู้สมัครจะต้องกรอกข้อมูลรายละเอียดต่างๆ ให้ถูกต้องและครบถ้วน
3. การพิจารณาคัดเลือกเข้าเป็นสมาชิกเป็นอำนาจของ สศท.
4. หากมีการแก้ไขข้อมูลผู้สมัคร โปรดแจ้งฝ่ายข้อมูลศิลปหัตถกรรมและสมาชิก สำนักส่งเสริมคุณค่าศิลปหัตถกรรม
5. ผู้สมัครยินยอมให้ สศท. เปิดเผย และ/หรือแลกเปลี่ยนข้อมูลส่วนบุคคลให้แก่หน่วยงานอื่น หรือพันธมิตรของ สศท. เพื่อใช้ในกิจกรรมการส่งเสริม สนับสนุน พัฒนาและการเข้าร่วมกิจกรรมตามภารกิจของหน่วยงาน
6. ผู้สมัครยอมรับว่าข้อมูลในการสมัคร เป็นจริงทุกประการ

ยอมรับเงื่อนไข และข้อตกลงการสมัครเป็นสมาชิก

[ถัดไป](#)

[กลับไปยังหน้าแรก](#)

ก่อนเข้าสู่หน้าแบบฟอร์มการสมัครสมาชิก ระบบจะแสดงเงื่อนไขและข้อตกลงการสมัครเป็นสมาชิก ผู้สมัครจะต้องติ๊กที่ Checkbox ยอมรับเงื่อนไขดังกล่าวก่อน จึงจะไปกรอกข้อมูลที่หน้าถัดไปได้


ฟอร์มลงทะเบียนสมาชิก sacit

sacit สมาชิก เชิดชู Sacit Shop กิจกรรม ติดต่อ เข้าสู่ระบบ / สมัครสมาชิก ไทย

ข้อมูลส่วนตัว

ข้อมูลทั่วไป

แนบรูปสมาชิก ขนาดไม่เกิน 2 MB*

 [เลือกรูปภาพ](#)

คำนำหน้า* นาย นางสาว

ชื่อ* นามสกุล*

เลขบัตรประชาชน* วันเดือนปีเกิด*

เพศ ประสบการณ์ในการดำเนินงาน (จำนวนปี)*

ที่อยู่ปัจจุบัน

บ้านเลขที่* หมู่

ซอย ถนน

จังหวัด* อำเภอ*

ตำบล* รหัสไปรษณีย์*

ช่องทางติดต่อ*

กรุณากรอกข้อมูลและหลักที่ผู้เกี่ยวข้องหรือสัมพันธ์

เบอร์โทรศัพท์ที่ติดต่อได้ [ส่งรหัสไปที่เบอร์โทรศัพท์นี้](#)

อีเมล [ส่งรหัสไปที่อีเมลนี้](#)

ช่องทางติดต่ออื่นๆ

Line ID URL Facebook

เว็บไซต์

ประเภทสมาชิก* (ตอบได้ 1 ข้อ)

ครูฝึกปilot/ผู้สอน ครูช่างศิลปะ/คหกรรม

ทายาทศิลปะ/คหกรรม นักออกแบบ

สมาชิก Sacit อื่นๆ

ผู้ปฏิบัติงานคหกรรม* (ตอบได้มากกว่า 1 ข้อ)

ผู้ปฏิบัติงานคหกรรม นักออกแบบ

ผู้ประกอบการ ธุรกิจ ร้านค้า อื่นๆ

กิจกรรมการเผยแพร่ข้อมูลงานคหกรรมของ* (ตอบได้มากกว่า 1 ข้อ)

จัดทำคู่มือเรียนรู้/คหกรรมของชุมชน เป็นวิทยากร/ฝึกหัดหน่วยงานต่างๆ

จัดทำข้อมูลเผยแพร่ผ่านสื่อ Social Media อื่นๆ

ท่านเป็นสมาชิก OTOP หรือไม่* (ตอบได้ 1 ข้อ)

เป็นสมาชิก OTOP ไม่เป็นสมาชิก OTOP

รางวัลที่เคยได้รับในนามบุคคล* (ไม่รวมรางวัลจาก สศท.)

เคยได้รับรางวัล ไม่เคยได้รับรางวัล

ชื่อรางวัล

หน่วยงาน วันเดือนปีที่ได้รับ

*เพิ่มเติม

[ถัดไป](#)

ข้อมูลส่วนตัว

หน้าแรกของฟอร์มสมัครสมาชิก ทางผู้สมัครจะต้องกรอกข้อมูลที่บังคับกรอก (ดอกจันสีแดง) ให้ครบ จึงจะไปกรอกข้อมูลในหน้าถัดไปได้ โดยข้อมูลที่สำคัญของหน้านี้ที่ต้องกรอกให้ถูกต้อง คือ

1. เลขบัตรประชาชน
2. เบอร์โทรศัพท์ที่ติดต่อได้
3. อีเมล

3 ฟิลด์นี้ จะเห็นได้ว่าระบบบังคับกรอกเลขบัตรประชาชน และช่องทางติดต่อ ซึ่งสามารถกรอกเบอร์โทรศัพท์ หรืออีเมล อย่างใดอย่างหนึ่งได้ แต่ระบบบังคับให้มีการยืนยันหมายเลขโทรศัพท์ หรืออีเมล เพื่อให้แน่ใจว่าระบบได้จัดส่งข้อมูลการเข้าสู่ระบบให้ผู้สมัครได้ถึงมือ เมื่อผู้เจ้าหน้าที่อนุมัติผู้สมัคร

โดยเมื่อกรอกข้อมูลเบอร์โทรศัพท์ ระบบจะเปิดให้กดปุ่มส่งรหัสทางด้านขวามือให้กดได้ เมื่อคลิกที่ปุ่มแล้ว ระบบจะเปลี่ยนจากปุ่มเป็นช่องกรอกรหัส โดยแสดงรหัสอ้างอิงข้างล่าง

มุมขวาล่างของช่องกรอก ระบบจะนับถอยหลังการคลิกขอส่งรหัสอีกครั้ง โดยนับถอยหลัง 60 วินาที ถ้านับจนครบแล้วจะแสดงปุ่ม 'ขออีกครั้ง'

ช่องทางติดต่อ*

กรุณากรอกข้อมูลและคลิกที่ปุ่มเพื่อรับรหัสยืนยัน

เบอร์โทรศัพท์ที่ติดต่อได้ 0841580712	พิมพ์รหัสที่นี่ รหัสอ้างอิง:cFNfib	ยืนยัน
อีเมล	ส่งรหัสไปที่อีเมลนี้	ขออีกครั้งภายใน 53 วินาที

ระบบจะมีการส่ง SMS ไปให้ที่เบอร์โทรศัพท์ตามที่กรอก

กรณีกรอกรหัสไม่ถูกต้อง

พิมพ์รหัสที่นี่
543432

รหัสอ้างอิง:cFNfib

ขออีกครั้ง

รหัสไม่ถูกต้อง

กรณีกรอกรหัสถูกต้อง ระบบจะแสดงข้อความ 'ยืนยันสำเร็จ'

ช่องทางติดต่อ*

กรุณากรอกข้อมูลและคลิกที่ปุ่มเพื่อรับรหัสยืนยัน

เบอร์โทรศัพท์ที่ติดต่อได้
0841580712

อีเมล

ยืนยันสำเร็จ

ส่งรหัสไปที่อีเมลนี้

กรณีกรอกอีเมล ระบบจะส่งอีเมลรหัสผ่านไปให้ยังอีเมลที่กรอก โดยดูรหัสอ้างอิงให้ตรงกันและกรอกรหัสให้ถูกต้อง และคลิกที่ปุ่ม 'ยืนยัน' หากข้อมูลถูกต้องระบบจะแสดงข้อความ 'ยืนยันสำเร็จ'

ช่องทางติดต่อ*

กรุณากรอกข้อมูลและคลิกที่ปุ่มเพื่อรับรหัสยืนยัน

เบอร์โทรศัพท์ที่ติดต่อได้
0841580712

อีเมล
monchanok@orisma.com

ยืนยันสำเร็จ

พิมพ์รหัสที่นี่



ยืนยัน

รหัสอ้างอิง: RkhXbn

ขออีกครั้งภายใน 52 วินาที

การประกอบการ


ระบบแสดงฟอร์มการประกอบการ โดยบังคับกรอกข้อมูลร้านค้า, รูปแบบธุรกิจ และประเภทการค้า ซึ่งถ้ากรอก 3 หัวข้อนี้ครบก็สามารถไปยังฟอร์มผลิตภัณฑ์ได้

sacit  [สมาชิก](#) [เช็ช](#) [Sacit Shop](#) [กิจกรรม](#) [ติดต่อ](#) [เข้าสู่ระบบ / สมัครสมาชิก](#) 

ข้อมูลส่วนตัว การประกอบการ ข้อมูลผลิตภัณฑ์ ช่องทางจำหน่าย

การประกอบการ

ข้อมูลร้านค้า



ชื่อแบรนด์ผลิตภัณฑ์

+ เพิ่มรายการ

รูปแบบธุรกิจ* (ตอบได้ 1 ข้อ)

ห้างหุ้นส่วน บริษัทจำกัด

ธุรกิจส่วนบุคคลไม่จดทะเบียน ร้านค้าชุมชน หรือวิสาหกิจชุมชน หรือสหกรณ์

อื่นๆ

ประเภทการค้า* (ตอบได้มากกว่า 1 ข้อ)

ร้านค้าส่ง ร้านค้าปลีก

รวบรวมสินค้า/ตัวแทนจำหน่าย ธุรกิจ ออนไลน์

อื่นๆ

[ย้อนกลับ](#) [ถัดไป](#)

ข้อมูลผลิตภัณฑ์

ผู้สมัครสามารถเพิ่มข้อมูลผลิตภัณฑ์ได้สูงสุดจำนวน 10 รายการ ซึ่ง 1 ผลิตภัณฑ์ จะต้องม
ข้อมูลรูปภาพ, ชื่อผลิตภัณฑ์, หมวดหมู่ผลิตภัณฑ์ และสินค้าเป็นผลิตภัณฑ์ OTOP หรือไม่

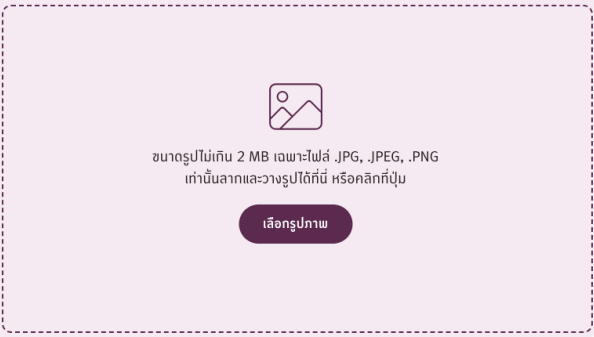
sacit 🏠 [สมาชิก](#) [เช็ช](#) [Sacit Shop](#) [กิจกรรม](#) [ติดต่อ](#) 🔍 [เข้าสู่ระบบ / สมัครสมาชิก](#) 🇹🇭 Thai

ข้อมูลส่วนตัว การประกอบการ **ข้อมูลผลิตภัณฑ์** ช่องทางจำหน่าย

ข้อมูลผลิตภัณฑ์

เพิ่มข้อมูลผลิตภัณฑ์ (เพิ่มผลิตภัณฑ์สูงสุด 10 รายการ)

เพิ่มรูปภาพผลิตภัณฑ์* เลือกรูปที่เห็นผลิตภัณฑ์ชัดเจน



ขนาดรูปไม่เกิน 2 MB เฉพาะไฟล์ .JPG, .JPEG, .PNG
เท่านั้นลากและวางรูปได้ที่นี่ หรือคลิกที่ปุ่ม

เลือกรูปภาพ

ชื่อผลิตภัณฑ์*

หมวดหมู่ผลิตภัณฑ์*

ผลิตภัณฑ์นี้เป็นผลิตภัณฑ์ OTOP หรือไม่*

เป็นผลิตภัณฑ์ OTOP ไม่เป็นผลิตภัณฑ์ OTOP

+ เพิ่มรายการ

[ย้อนกลับ](#) [ถัดไป](#)

ช่องทางการจำหน่าย

เมื่อใส่ข้อมูลผลิตภัณฑ์เรียบร้อยแล้ว ระบบจะแสดงฟอร์มข้อมูลช่องทางการจำหน่าย ทั้งในประเทศและต่างประเทศ ซึ่งสามารถเลือกตอบได้มากกว่า 1 ข้อ และมีกล่องข้อเสนอแนะเพิ่มเติมให้กรอกเพื่อแสดงความคิดเห็นต่างๆ ได้

ที่ส่วนท้ายของหน้าสามารถคลิกเลือกรับข่าวสารกิจกรรม sacit ได้ โดยสมาชิกที่ติกรับข่าวสารนี้เมื่อมีกิจกรรมที่น่าสนใจ ทางเจ้าหน้าที่สามารถส่งข้อมูลกิจกรรมไปให้กับสมาชิกที่คลิกรับข่าวสาร โดยจะจัดส่งผ่านทางอีเมลเท่านั้น เมื่อกรอกข้อมูลเรียบร้อยแล้ว สามารถคลิกที่ปุ่ม 'สมัครสมาชิก' เพื่อเข้าสู่ข้อมูลได้

The screenshot shows the 'ช่องทางการจำหน่าย' (Distribution Channels) form on the SACIT website. The page has a navigation bar with the SACIT logo and menu items: 'สมาชิก', 'เช็ช', 'Sacit Shop', 'กิจกรรม', and 'ติดต่อ'. There is a search icon and a button for 'เข้าสู่ระบบ / สมัครสมาชิก' (Login / Register) with a Thai flag icon. Below the navigation bar is a progress indicator with four steps: 'ข้อมูลส่วนตัว', 'การประกอบการ', 'ข้อมูลผลิตภัณฑ์', and 'ช่องทางการจำหน่าย', with the current step highlighted. The main heading is 'ช่องทางการจำหน่าย'.

เลือกช่องทางการจำหน่ายผลิตภัณฑ์*

จำหน่ายในประเทศ (ตอบได้มากกว่า 1 ข้อ)

- ผ่านช่องทาง ศ.ศ.ป.
- มีร้านขายปลีกของตนเอง หรือของกลุ่ม
- ผ่านพ่อค้าคนกลาง/ห้างสรรพสินค้า
- งานแสดงสินค้าภาครัฐ/เอกชน
- ขายผ่าน Website
- ขายผ่าน Facebook
- ขายผ่าน Instagram
- ขายผ่าน Line ID
- ขายผ่านตลาด E-Commerce
- อื่นๆ

จำหน่ายต่างประเทศ (ตอบได้มากกว่า 1 ข้อ)

- ส่งออกด้วยตัวเอง
- ส่งออกผ่านตัวแทน
- ส่งออกด้วยตัวเองและผ่านตัวแทน

ความต้องการหรือความจำเป็นการส่งเสริมการพัฒนา

ท่านมีความประสงค์จะให้ "สถาบันส่งเสริมศิลปหัตถกรรมไทย" หรือ SACIT สนับสนุนงานด้านใด (ตอบได้มากกว่า 1 ข้อ)

- การอบรมความรู้ธุรกิจและการตลาด
- การออกแบบและพัฒนาผลิตภัณฑ์
- การจำหน่าย (offline และ online)
- การประชาสัมพันธ์ และการยกย่องเชิดชู
- อื่นๆ

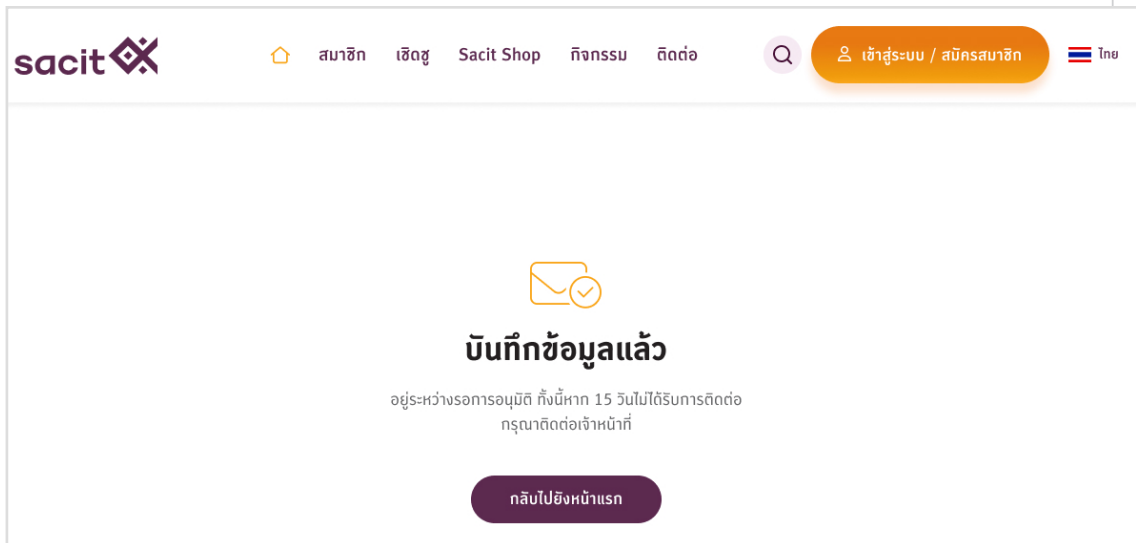
ข้อเสนอแนะเพิ่มเติม

เพิ่มข้อเสนอแนะเพิ่มเติมหรือความคิดเห็นด้านอื่นๆ

รับข่าวสารกิจกรรมจาก SACIT

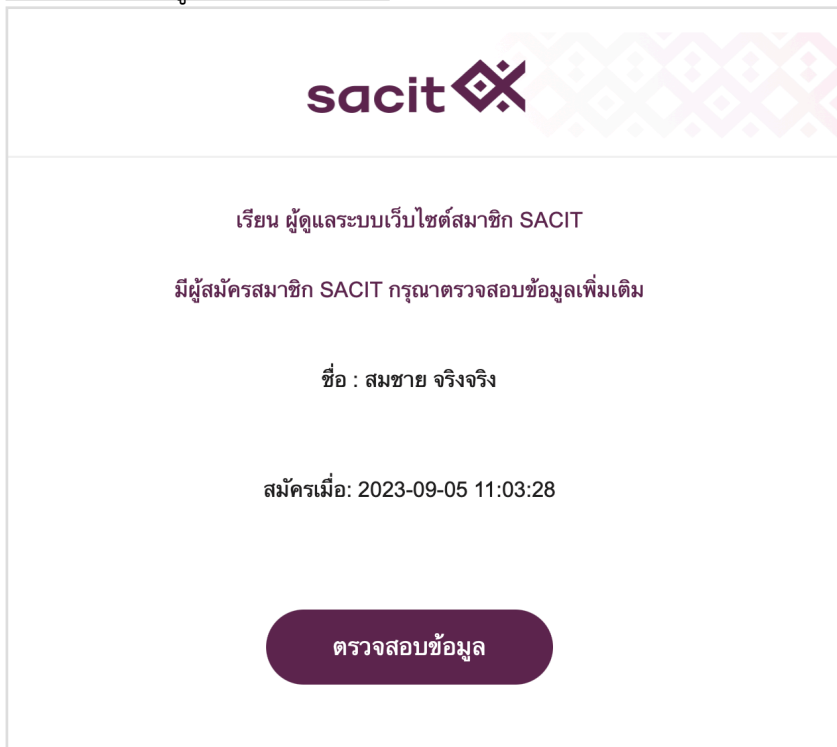
Buttons at the bottom: 'ย้อนกลับ' (Back) and 'สมัครสมาชิก' (Register).

ระบบแสดงหน้า ‘บันทึกข้อมูลแล้ว’



เมื่อระบบแจ้งหน้าบันทึกข้อมูลแล้ว ระบบจะมีการส่งอีเมลแจ้งเตือนไปให้กับเจ้าหน้าที่ผู้เป็นตรวจสอบข้อมูลสมาชิก ให้เข้าสู่ระบบหลังบ้าน CMS ไปตรวจสอบ และส่งให้เจ้าหน้าที่ผู้อนุมัติอีกท่าน ดำเนินการอนุมัติสมาชิกต่อไป

ตัวอย่างอีเมลที่ผู้ตรวจสอบจะได้รับ




7. เข้าสู่ระบบ/ ออกจากระบบ

เมื่อเจ้าหน้าที่ผู้อนุมัติดำเนินการเปลี่ยนสถานะของผู้สมัคร จาก ‘รออนุมัติ’ เป็นสถานะ ‘อนุมัติ’ ระบบจะมีการส่งอีเมล หรือ SMS ไปให้กับผู้สมัคร เพื่อแจ้งให้ผู้สมัครทราบว่าได้รับการอนุมัติ เป็นสมาชิก sacit เรียบร้อยแล้ว ให้เข้าสู่ระบบ โดยจะแนบลิงก์สร้างรหัสผ่านไปในอีเมล หรือ SMS ที่ส่งไปให้



เมื่อสมาชิกคลิกลิงก์จากอีเมลหรือ SMS ที่ได้รับระบบจะไปเปิดหน้าสร้างรหัสผ่าน โดยสมาชิกสามารถพิมพ์รหัสผ่านที่ต้องการในช่องกรอก โดยพิมพ์ให้ตรงกันทั้งสองช่อง ซึ่งระบบได้จำกัดการสร้างรหัสผ่านด้วยเงื่อนไขเดียวคือ จำนวนของรหัสผ่านต้องมี 8 ตัวอักขระขึ้นไป เมื่อยืนยันจะใช้รหัสผ่านแล้ว ให้คลิกที่ปุ่ม ‘ใช้รหัสผ่านนี้’



สร้างรหัสผ่านใหม่


หลีกเลี่ยงรหัสผ่านที่คาดเดาง่าย และควรมี 8 ตัวอักษรขึ้นไป

รหัสผ่านใหม่

ยืนยันรหัสผ่าน

ใช้รหัสผ่านนี้

เมื่อสร้างรหัสผ่านเรียบร้อยแล้ว จะแสดงข้อความ ‘เปลี่ยนรหัสผ่านสำเร็จ’ และแสดงปุ่ม ‘เข้าสู่ระบบ’



เปลี่ยนรหัสผ่านสำเร็จ

กรุณาใช้รหัสผ่านใหม่ในการเข้าสู่ระบบของท่านในครั้งถัดไป

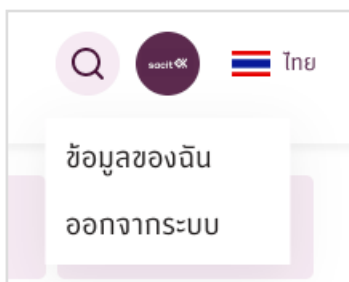
เข้าสู่ระบบ

ที่หน้าเข้าสู่ระบบ ทางสมาชิกสามารถกรอกเลขบัตรประชาชน หรือเบอร์โทรศัพท์ หรืออีเมล เป็นชื่อผู้ใช้งาน และกรอกรหัสผ่านที่สร้างสำเร็จเมื่อสักครู่ ในการเข้าสู่ระบบ



สมาชิกจะต้องจดจำการสมัครของตนเองว่าได้มีการยืนยันตัวตนที่เบอร์โทรศัพท์ หรืออีเมล หากยืนยันตัวตนทั้งสองแบบ สมาชิกท่านนั้นก็จะได้รับข้อมูลทั้งสองช่องทาง และสามารถใช้เบอร์โทรศัพท์ หรืออีเมลในการเข้าสู่ระบบได้ ซึ่งหากจดจำไม่ได้ว่ายืนยันตัวตนไปด้วยวิธีการใด ก็ยังสามารถใช้หมายเลขบัตรประชาชนในการเข้าสู่ระบบได้เช่นกัน

เมื่อเข้าสู่ระบบเรียบร้อยแล้ว ระบบจะรีเฟรชหน้ากลับมาที่หน้าแรก ซึ่งบนเมนูบาร์ส่วนที่เคยเป็นปุ่ม 'เข้าสู่ระบบ / สมัครสมาชิก' จะแสดงเป็นรูปของสมาชิกที่กำลังเข้าสู่ระบบ หากคลิกที่รูปสมาชิก จะแสดงเมนู 'ข้อมูลของฉัน' สามารถคลิกเพื่อเข้าไปแก้ไขข้อมูลได้ และแสดงเมนู 'ออกจากระบบ' สามารถคลิกเพื่อออกจากระบบได้



8. ลืมรหัสผ่าน

หากสมาชิกลืมรหัสผ่านของตน สามารถสร้างรหัสผ่านใหม่ได้ โดยให้คลิกเข้าไปที่หน้า เข้าสู่ระบบ ก่อน และเลือกที่ปุ่ม ‘ลืมรหัสผ่าน’

กรอกอีเมล, เลขบัตรประชาชน หรือเบอร์โทรศัพท์ และคลิกที่ปุ่ม ‘สร้างรหัสผ่านใหม่’ ระบบจะส่งลิงก์สำหรับการสร้างรหัสผ่านใหม่ไปยังอีเมล หรือ SMS ของสมาชิก และคลิกลิงก์มาสร้างรหัสผ่านใหม่ เหมือนตอนสร้างรหัสผ่านครั้งแรก



ลืมรหัสผ่านใช่หรือไม่?

กรุณากรอก อีเมล, เลขบัตรประชาชน หรือ เบอร์โทรศัพท์
เพื่อรับลิงก์ในการสร้างรหัสผ่านใหม่

สร้างรหัสผ่านใหม่

[ย้อนกลับไปยังหน้า เข้าสู่ระบบ](#)

9. แก้ไขข้อมูลส่วนตัว

เมื่อคลิกที่เมนู 'ข้อมูลส่วนตัว' ระบบจะเปิดหน้าสมาชิก โดยแสดงปุ่ม 'แก้ไขข้อมูล' คลิกที่ปุ่มเพื่อเข้าสู่หน้าแก้ไขข้อมูล

sacit [สมาชิก](#) [เข้าสู่](#) [Sacit Shop](#) [กิจกรรม](#) [ติดต่อ](#) [🔍](#) [🇹🇭 ไทย](#)

วิชรพงษ์ ต้องรักชาติ [แก้ไขข้อมูล](#)
ทายาทศิลปหัตถกรรม

ชื่อร้าน บ้านไร่ใจสุข
ที่อยู่ 203 หมู่ 1 ตำบลบ้านแหวน อำเภอหางดง จังหวัดเชียงใหม่ 50230
หมวดหมู่ผลิตภัณฑ์ เครื่องทอ (งานผ้า), เครื่องจักสาน, เครื่องกระดาษ, เครื่องไม้, เครื่องดิน

ประวัติความเป็นมา [✔ มีสื่อความสำเร็จ](#) [บันทึก](#)

พิมพ์รายละเอียดความเป็นมาของร้าน หรือ ประวัติการทำงาน

นายวิชรพงษ์ ต้องรักชาติ บุคคลผู้ซึ่งถือได้ว่าเป็นคนรุ่นใหม่ที่มีใจรักในงานหัตถกรรม ดำเนินมาตั้งแต่เยาว์วัย ทั้งด้วยการได้รับการถ่ายทอดความรู้การทอผ้าจากมารดา และการฝึกฝน เรียนรู้ จากช่างทออีกหลายคน จนมีความรู้ และทักษะและความเชี่ยวชาญในทุกกระบวนการทอผ้า ตั้งแต่การสร้างเครื่องมือเครื่องใช้สำหรับงานทอผ้า การเตรียมเส้นใยฝ้าย การย้อมสีธรรมชาติ และที่สำคัญคือความเชี่ยวชาญ การทอผ้าตามแบบโบราณของชาวล้านนา ทั้งเทคนิคขัด จก ยกนุก และมัดหมี่ ที่ยังคงสืบทอดเอกลักษณ์ของผ้าล้านนาแบบดั้งเดิมไว้ได้อย่างดีเยี่ยม เป็นระยะเวลา ยาวนานนับจนถึงในปัจจุบันกว่า 20 ปีมาแล้ว

กิจกรรมที่เข้าร่วมกับ SACIT

- กิจกรรมยกระดับคุณภาพผลิตภัณฑ์ศิลปหัตถกรรมไทยต่อยอดงานวิจัยสู่เชิงพาณิชย์ ปี 2566
- กิจกรรมสนับสนุนงานหัตถกรรมผ่านครูผู้เยาวชน จ.นครศรีธรรมราช ปี 2566
- การประชุมสมาชิกและสร้างเครือข่ายผู้สร้างสรรคงานหัตถกรรม (ภาคเหนือ) ปี 2565
- sacit จัดกิจกรรมเสริมศักยภาพผู้สร้างสรรคงานศิลปหัตถกรรมไทย เข้มข้นภาคอีสาน ปี 2565

[อ่านเพิ่มเติม](#) ↓

ผลิตภัณฑ์ [แก้ไขลำดับ](#) [เพิ่มผลิตภัณฑ์](#)

ผ้าขึ้นดินจากทอมือ ย้อมสีด้วยสีจากธรรมชาติ ทอด้วยผ้าฝ้ายอย่างดี [ดูเพิ่มเติม](#) →

[ดูเพิ่มเติม](#)

sacit สถาบันส่งเสริมศิลปหัตถกรรมไทย (องค์การมหาชน)
THE SUSTAINABLE ARTS AND CRAFTS INSTITUTE OF THAILAND (PUBLIC ORGANIZATION)

© 2566 สถาบันส่งเสริมศิลปหัตถกรรมไทย [นโยบายความเป็นส่วนตัว](#) [นโยบายคุกกี้](#) [📞](#) [🌐](#) [📺](#) [🎵](#) [📷](#) [✕](#) [🛒](#) [✉](#)

ที่หน้าแก้ไขข้อมูลของสมาชิกนั้น จะแสดงฟิลด์ฟอร์มข้อมูล ที่มีข้อมูลเยอะกว่าตอนที่สมาชิกทำการสมัครสมาชิก ซึ่งสมาชิกควรเข้ามาอัปเดตข้อมูลให้ล่าสุดเสมอ เพื่อให้ข้อมูลถูกต้องที่สุด

หน้าฟอร์มข้อมูลส่วนตัว

The screenshot shows a web form for updating a member's profile. The header includes the Sacit logo and navigation links. The main content area is titled 'ข้อมูลส่วนตัว' (Personal Information). It features a profile picture section with a 'เลือกรูปถ่าย' (Select photo) button. Below this are radio buttons for gender: 'ชาย' (Male), 'นาง' (Mrs), and 'นางสาว' (Miss), with 'นางสาว' selected. The form contains several input fields for name, phone number, date of birth, and address. There are also dropdown menus for province and district. A 'ส่งทางติดต่อ' (Contact via) section includes a phone number field with a checkmark and a 'ยืนยันเสร็จสิ้น' (Confirmation complete) button. Social media fields for Line ID, Facebook URL, and WeChat are present. An 'รายได้' (Income) section has dropdowns for range and type. An 'การศึกษา' (Education) section has dropdowns for level and institution. An 'อาชีพหลัก' (Main occupation) section has radio buttons for various professions. A 'ความสามารถพิเศษด้านอื่นๆ' (Other special abilities) section has checkboxes for various skills. A 'ความรู้ ความชำนาญพิเศษ ด้านอื่น' (Other special knowledge/skills) section has a text area for additional information. A 'ต่อไป' (Next) button is at the bottom.

🏠 สมาชิก
👤 เชิดชู
🛒 Sacit Shop
📄 กิจกรรม
📞 ติดต่อ

ข้อมูลส่วนตัว การประกอบการ ช่องทางจำหน่าย รางวัลที่ได้รับ กิจกรรมที่ร่วม ข้อมูลเพิ่มเติม

การประกอบการ

ประเภทการค้า* (ตอบได้มากกว่า 1 ข้อ)

<input type="checkbox"/> งานผ้า	<input type="checkbox"/> เครื่องไม้	<input type="checkbox"/> เครื่องแก้ว	<input type="checkbox"/> เครื่องทอง
<input type="checkbox"/> เครื่องหิน	<input type="checkbox"/> เครื่องหนัง	<input type="checkbox"/> เครื่องเงิน	<input type="checkbox"/> เครื่องรัก
<input type="checkbox"/> เครื่องจักสาน	<input type="checkbox"/> เครื่องโลหะ	<input type="checkbox"/> เครื่องกระดาษ	<input type="checkbox"/> เครื่องปั้นดินเผา

แผนธุรกิจในระยะ 3 ปีข้างหน้า

พิมพ์บรรยายแผนธุรกิจของคุณ

ข้อมูลผู้ประกอบการ

ข้อมูลร้านค้า

เลขทะเบียนการค้า/ ภาษีมูลค่า
1234567890

ชื่อธุรกิจ/ ร้านค้า (ภาษาไทย)
Orisma

Business name/store (English)

ที่อยู่ปัจจุบัน

บ้านเลขที่	หมู่
ซอย	ถนน
จังหวัด ▼	อำเภอ ▼
ตำบล ▼	รหัสไปรษณีย์
เบอร์โทรศัพท์ที่ติดต่อได้	โทรสาร

รูปแบบธุรกิจ (ตอบได้ 1 ข้อ)

<input type="radio"/> ห้างหุ้นส่วน	<input type="radio"/> บริษัทจำกัด
<input type="radio"/> ธุรกิจส่วนบุคคลไม่จดทะเบียน	<input type="radio"/> ร้านค้าชุมชน หรือวิสาหกิจชุมชน หรือสหกรณ์
<input type="radio"/> อื่นๆ	

กรณีทำธุรกิจส่วนบุคคล มีแผนจะจดทะเบียนธุรกิจ (ตอบได้ 1 ข้อ)

<input type="radio"/> มี คาดว่าจะจดทะเบียน	<input type="radio"/> ไม่มี
--	-----------------------------

ประเภทการค้า (ตอบได้มากกว่า 1 ข้อ)





<input checked="" type="checkbox"/> ร้านค้าส่ง	<input checked="" type="checkbox"/> ร้านค้าปลีก
<input checked="" type="checkbox"/> รวบรวมสินค้า/ตัวแทนจำหน่าย	<input checked="" type="checkbox"/> ธุรกิจ ออนไลน์
<input type="checkbox"/> อื่นๆ	

+ เพิ่มรายการ

ย้อนกลับ

ถัดไป

หน้าฟอร์มช่องทางการจำหน่าย

sacit  สมาชิก [เชิดชู](#) [Sacit Shop](#) [กิจกรรม](#) [ติดต่อ](#)    ไทย

ข้อมูลส่วนตัว การประกอบการ **ช่องทางจำหน่าย** รางวัลที่ได้รับ กิจกรรมที่ร่วม ข้อมูลเพิ่มเติม

ช่องทางจำหน่าย

กลุ่มเป้าหมาย

เพศของกลุ่มเป้าหมาย (ตอบได้มากกว่า 1 ข้อ)

ชาย หญิง

กลุ่มเป้าหมาย (ตอบได้มากกว่า 1 ข้อ)

ในประเทศ ต่างประเทศ

เด็กเล็ก นักรียน/นักรศึกษา

วัยทำงาน ผู้สูงอายุ

การขายในประเทศและ Online

ช่องทางการขาย (ตอบได้ 1 ข้อ)

ผ่านช่องทาง ศ.ศ.ป.

มีร้านขายปลีกของตนเอง หรือของกลุ่ม

ผ่านพ่อค้าคนกลาง/ห้างสรรพสินค้า

งานแสดงสินค้าภาครัฐ/เอกชน

ขายผ่าน Website

ขายผ่าน Facebook

ขายผ่าน Instagram

ขายผ่าน Line ID

ขายผ่านตลาด E-Commerce

อื่นๆ

รายละเอียด

ผลิตภัณฑ์ขายดี

ผลิตภัณฑ์ขายดีอันดับ 1.

ผลิตภัณฑ์ขายดีอันดับ 2.

ผลิตภัณฑ์ขายดีอันดับ 3.

+ เพิ่มรายการ

การส่งออกต่างประเทศ

รายละเอียด

ประเทศ

ช่องทางการส่งออก

ส่งออกด้วยตัวเองและผ่านตัวแทน

ผลิตภัณฑ์ขายดี


ผลิตภัณฑ์ขายดีอันดับ 1.

ผลิตภัณฑ์ขายดีอันดับ 2.


ผลิตภัณฑ์ขายดีอันดับ 3.

+ เพิ่มรายการ

หน้าฟอร์มรางวัลที่ได้รับ

sacit 

🏠 สมาชิก [เช็คดู](#) [Sacit Shop](#) [กิจกรรม](#) [ติดต่อ](#)


🔍  ไทย

ข้อมูลส่วนตัว การประกอบการ ช่องทางจำหน่าย **รางวัลที่ได้รับ** กิจกรรมที่ร่วม ข้อมูลเพิ่มเติม

รางวัลที่ได้รับ




รางวัลที่เคยได้รับในนามบุคคล (ไม่รวมรางวัลจาก ศ.ศ.ป.)

เคยได้รับรางวัล ไม่เคยรับรางวัล



[+ เพิ่มรายการ](#)

หน้าฟอร์มกิจกรรมที่เข้าร่วม

sacit [หน้าหลัก](#) [เว็บไซต์](#) [Sacit Shop](#) [กิจกรรม](#) [ติดต่อ](#)   

ข้อมูลส่วนตัว การประกอบการ ช่องทางจำหน่าย รางวัลที่ได้รับ **กิจกรรมที่ร่วม** ข้อมูลเพิ่มเติม

กิจกรรมที่ร่วม



กิจกรรมที่เข้าร่วมกับ SACIT

คุณยังไม่เคยเข้าร่วมกิจกรรมกับ SACIT

การเข้าร่วมกิจกรรมกับหน่วยงานอื่น (ไม่รวมกิจกรรมจาก ส.ศ.ป.)

รายละเอียด

ชื่อกิจกรรม

วันที่เข้าร่วม  ถึงวันที่ 

หน่วยงานที่จัด

รายละเอียด

มูลค่าการจำหน่ายผลิตภัณฑ์ในกิจกรรม (บาท) เช่น 2,000,000

สถานที่จัดงาน

ในประเทศ ต่างประเทศ

[+ เพิ่มรายการ](#)

[ย้อนกลับ](#) [ถัดไป](#)

sacit 🏠 [สมาชิก](#) [เข้าสู่](#) [Sacit Shop](#) [กิจกรรม](#) [ติดต่อ](#) 🔍 👤 🇹🇭 ไทย

ข้อมูลส่วนตัว การประกอบการ ช่องทางจำหน่าย รางวัลที่ได้รับ กิจกรรมที่ร่วม ข้อมูลเพิ่มเติม

ข้อมูลเพิ่มเติม

การเผยแพร่องค์ความรู้ (ตอบได้มากกว่า 1 ข้อ)

<input type="checkbox"/> จัดทำศูนย์เรียนรู้ที่บ้าน	<input type="checkbox"/> ร่วมมือกับศูนย์เรียนรู้ของชุมชน/จังหวัด
<input type="checkbox"/> เปิดบ้านรับสอนแก่ผู้สนใจศึกษา	<input type="checkbox"/> เป็นวิทยากรให้แก่หน่วยงานต่าง ๆ
<input type="checkbox"/> จัดหลักสูตรสอน	<input type="checkbox"/> ทำ Home Stay
<input type="checkbox"/> อื่นๆ	

รู้จัก SACIT ได้อย่างไร (ตอบได้มากกว่า 1 ข้อ)

<input type="checkbox"/> เข้าร่วมการอบรม/สัมมนา	<input type="checkbox"/> เพื่อนชักชวนเข้ามาเป็นสมาชิก
<input type="checkbox"/> เป็นวิทยากร	<input type="checkbox"/> รู้จากสื่อสารธารณะ และ Social Media
<input type="checkbox"/> อื่นๆ	

ขอคิดเห็นจากประสบการณ์ทำงานกับ SACIT

[+ เพิ่มรายการ](#)

ภารกิจ/ กิจกรรมของ SACIT ที่ท่านเห็นว่า เป็นจุดแข็งและหน่วยงานอื่นไม่มี




บริการของ SACIT ที่ท่านต้องการ


บริการ/ องค์ความรู้ที่ท่านคิดว่าสามารถจะช่วยสนับสนุน SACIT

อื่นๆ

รับข่าวสารกิจกรรมจาก SACIT

หน้าบันทึกข้อมูลสำเร็จ

🏠 สมาชิก เซ็ดซู่ Sacit Shop กิจกรรม ติดต่อ🔍   ไทย



บันทึกข้อมูลสำเร็จ

ข้อมูลของท่านได้ถูกอัปเดตและแก้ไขเป็นข้อมูลใหม่ล่าสุดเรียบร้อยแล้ว

[ไปข้างหน้าโปรดไฟล์](#)

10. เพิ่มข้อมูลผลิตภัณฑ์




ผลิตภัณฑ์ที่สมาชิกได้เพิ่มเมื่อตอนสมัครสมาชิก ที่สามารถใส่ได้สูงสุด 10 รายการ จะถูกนำมาแสดงที่หน้าข้อมูลสมาชิกให้ โดยสมาชิกสามารถ เพิ่ม แก้ไข และลบผลิตภัณฑ์ได้ โดยหากต้องการแก้ไขผลิตภัณฑ์รายการไหน ให้คลิกเข้าไปที่ผลิตภัณฑ์นั้นๆ และคลิกที่ปุ่ม ‘แก้ไขผลิตภัณฑ์นี้’

หน้าฟอร์มรายละเอียดผลิตภัณฑ์

The screenshot shows a web form for adding product details on the Sacit website. The form is titled "รายละเอียดของผลิตภัณฑ์" (Product Detail Information). It includes several sections:

- รูปภาพผลิตภัณฑ์*** (Product Image): A section for uploading a product image, with a note that only one image is allowed. It features a preview image of a patterned fabric and buttons for "เพิ่มรูปภาพ" (Add Image) and "ลบรูปภาพ" (Remove Image).
- รายละเอียด** (Details): A section for entering product details, including fields for "ชื่อผลิตภัณฑ์*" (Product Name), "ชื่อสินค้า (SKU/Barcode)", "ชื่อสินค้า (Brand/Model)", "ชื่อสินค้า (Material)", "ชื่อสินค้า (Color)", "ชื่อสินค้า (Pattern)", and "ชื่อสินค้า (Other)".
- ผลิตภัณฑ์นี้เป็นผลิตภัณฑ์ OTOP หรือไม่*** (Is this product an OTOP product?): A section with radio buttons for "ใช่ผลิตภัณฑ์ OTOP" (Yes, OTOP product) and "ไม่ใช่ผลิตภัณฑ์ OTOP" (No, not an OTOP product). It also includes a "มูลค่าสินค้า" (Product Value) field and a "จำนวน" (Quantity) dropdown menu.
- หมวดหมู่ผลิตภัณฑ์*** (Product Category): A section with a note "(ต้องได้ 1 ชื่อ และไม่ต้องเลือกหมวดหมู่ย่อย)" (Must have 1 name and no sub-categories). It contains a grid of radio buttons for various categories like "งานผ้า", "เครื่องนุ่งห่ม", "เครื่องครัว", etc.
- ลักษณะของผลิตภัณฑ์*** (Product Characteristics): A section with a note "(ต้องได้ 1 ชื่อ)" (Must have 1 name). It includes radio buttons for "งานดั้งเดิม" (Traditional) and "งานประยุกต์" (Applied).
- สัดส่วน** (Proportion): A section with a "สัดส่วน (จำนวน)" (Proportion (Quantity)) field and a "เปอร์เซ็นต์ (จำนวน%) (Percentage (Quantity %))" dropdown menu.
- ข้อมูลกำลังการผลิต** (Production Capacity Information): A section with a "เดือน" (Month) dropdown, a "จำนวนสินค้า (จำนวน)" (Number of Items (Quantity)) field, and a "ราคาขายปลีกต่อชิ้น (ราคา) (Retail Price per Item (Price))" field.
- ข้อมูลการพัฒนาศักยภาพ** (Product Development Information): A section with a note "(ต้องได้ 1 ชื่อ)" (Must have 1 name). It includes radio buttons for "มี" (Yes) and "ไม่มี" (No), and a "ความถี่ในการปรับปรุง" (Frequency of Improvement) dropdown menu.
- วิธีการปรับปรุงหรือพัฒนาผลิตภัณฑ์** (Product Improvement/Development Method): A section with a note "(ต้องได้มากกว่า 1 ชื่อ)" (Must have more than 1 name). It includes checkboxes for "ปรับปรุงรูปแบบ" (Improve Design), "เพิ่มสีหรือลวดลาย" (Add Color or Pattern), "ปรับปรุงเนื้อผ้า" (Improve Fabric), "ปรับปรุงสี" (Improve Color), "ปรับปรุงลวดลาย" (Improve Pattern), "ปรับปรุงคุณภาพ" (Improve Quality), "ปรับปรุงวัสดุ" (Improve Material), "ปรับปรุงวิธีการผลิต" (Improve Production Method), "ปรับปรุงการตลาด" (Improve Marketing), "ปรับปรุงบรรจุภัณฑ์" (Improve Packaging), and "ปรับปรุงอื่นๆ" (Improve Other).

At the bottom of the form, there is a "ต่อไป" (Next) button.

sacit [หน้าหลัก](#) [เว็บไซต์](#) [Sacit Shop](#) [กิจกรรม](#) [ติดต่อ](#)   

รายละเอียด **ตราผลิตภัณฑ์** ใบรับรอง รางวัล เนื้อหาของผลิตภัณฑ์

ตราผลิตภัณฑ์/ แบนด์

ข้อมูลการจดทะเบียนของผลิตภัณฑ์ชิ้นนี้

ข้อมูลการจดทะเบียน

การจดทะเบียน	ยื่นขอในนาม
ชื่อที่ใช้ในการจดทะเบียน	
วันที่ยื่นขอ	เลขทะเบียนข้อมูล
เลขที่คำขอ	วันที่ออกหนังสือรับรอง
ลักษณะงาน	

ประเภทการจดทะเบียน (ตอบได้ 1 ข้อ)

<input type="radio"/> ลิขสิทธิ์	<input type="radio"/> ภูมิปัญญาท้องถิ่นไทย
<input type="radio"/> เครื่องหมายการค้า	<input type="radio"/> สิทธิบัตรการประดิษฐ์
<input type="radio"/> สิทธิบัตรการออกแบบ	<input type="radio"/> สิ่งประดิษฐ์ทางภูมิศาสตร์
<input type="radio"/> อื่นๆ	



[+ เป็นรายการ](#)

[ย้อนกลับ](#) [ถัดไป](#)

หน้าฟอร์มใบรับรองมาตรฐาน

sacit


🏠 สมาชิก เชิดชู Sacit Shop กิจกรรม ติดต่อ

🔍   ไทย

รายละเอียด ตราผลิตภัณฑ์ **ใบรับรอง** รางวัล เนื้อหาของผลิตภัณฑ์

ใบรับรองมาตรฐานผลิตภัณฑ์

ข้อมูลใบรับรองของผลิตภัณฑ์ชิ้นนี้





+ เพิ่มรายการ

ย้อนกลับ **ถัดไป**

หน้าฟอร์มรางวัล/ เกียรติบัตร

sacit


🏠 สมาชิก เชิดชู Sacit Shop กิจกรรม ติดต่อ

🔍   ไทย

รายละเอียด ตราผลิตภัณฑ์ ใบรับรอง **รางวัล** เนื้อหาของผลิตภัณฑ์

รางวัล/ เกียรติบัตร








ข้อมูลรางวัล/ เกียรติบัตรที่ผลิตภัณฑ์ชิ้นนี้ได้รับ









+ เพิ่มรายการ



ย้อนกลับ **ถัดไป**

เนื้อหาของผลิตภัณฑ์


sacit  สมาชิก  Sacit Shop  กิจกรรม  ติดต่อ    ไทย

รายละเอียด      

เนื้อหาของผลิตภัณฑ์

 **เพิ่มเนื้อหาภาษาไทย** 

กรุณาแนบรูปภาพปกผลิตภัณฑ์ 1 รูป ต้องเป็นภาพเดี่ยวของผลิตภัณฑ์ที่เห็นได้ชัดเจน*




ขนาดรูปไม่เกิน 2 MB เฉพาะไฟล์ .JPG, .JPEG, .PNG เท่านั้น ลากและวางรูปได้ทันที หรือคลิกที่ปุ่ม

เลือกรูปภาพ

เรื่องเล่าเกี่ยวกับผลิตภัณฑ์


บอกเล่าเรื่องราวของผลิตภัณฑ์ที่ดึงความสนใจที่เริ่มต้นที่จะสร้างสรรค์ผลิตภัณฑ์

กรุณาแนบรูปภาพผลิตภัณฑ์ที่ผลิตสำเร็จแล้ว 2 รูป*



ขนาดรูปไม่เกิน 2 MB เฉพาะไฟล์ .JPG, .JPEG, .PNG เท่านั้น ลากและวางรูปได้ทันที หรือคลิกที่ปุ่ม

เลือกรูปภาพ



ขนาดรูปไม่เกิน 2 MB เฉพาะไฟล์ .JPG, .JPEG, .PNG เท่านั้น ลากและวางรูปได้ทันที หรือคลิกที่ปุ่ม

เลือกรูปภาพ

คุณสมบัติพิเศษที่เป็นจุดขายของผลิตภัณฑ์

บอกเล่าเรื่องราวที่สามารถดึงดูดใจให้ผู้ใช้สนใจในตัวผลิตภัณฑ์

เอกลักษณ์เฉพาะตัวของผลิตภัณฑ์

บอกเล่าเอกลักษณ์เฉพาะที่ต่างจากสินค้าอื่นในผลิตภัณฑ์ เช่น วัสดุที่ใช้ทำได้เฉพาะหรือกระบวนการเฉพาะในการผลิต

กรุณาแนบรูปภาพขณะที่กำลังสร้างสรรค์ผลิตภัณฑ์ที่ 1 รูป*



ขนาดรูปไม่เกิน 2 MB เฉพาะไฟล์ .JPG, .JPEG, .PNG เท่านั้น ลากและวางรูปได้ทันที หรือคลิกที่ปุ่ม

เลือกรูปภาพ



วิดีโอความยาวไม่เกิน 1 นาที ขนาดวิดีโอไม่เกิน 20 MB เฉพาะไฟล์ .MP4 เท่านั้น ลากและวางวิดีโอได้ทันที หรือคลิกที่ปุ่ม

เลือกวิดีโอ

ลิงก์วิดีโอ YouTube

เพิ่มลิงก์วิดีโอ YouTube

วัตถุดิบที่ใช้

ชื่อวัตถุดิบ

แหล่งที่มา



สัดส่วน

+ เพิ่มรายการ

กระบวนการผลิต หรือเทคนิคที่ใช้

บอกเล่ากระบวนการผลิตตั้งแต่เริ่มต้นจนถึงสิ้นสุดกระบวนการ

กรุณาแนบรูปภาพขณะที่กำลังสร้างสรรค์ผลิตภัณฑ์ที่ 2 รูป*



ขนาดรูปไม่เกิน 2 MB เฉพาะไฟล์ .JPG, .JPEG, .PNG เท่านั้น ลากและวางรูปได้ทันที หรือคลิกที่ปุ่ม

เลือกรูปภาพ



ขนาดรูปไม่เกิน 2 MB เฉพาะไฟล์ .JPG, .JPEG, .PNG เท่านั้น ลากและวางรูปได้ทันที หรือคลิกที่ปุ่ม

เลือกรูปภาพ


กระบวนการผลิตพิเศษ

บอกเล่าถึงกระบวนการผลิตที่เฉพาะตัวของผลิตภัณฑ์

ภูมิปัญญาเชิงเทคนิคที่นำมาใช้

บอกเล่าถึงกระบวนการผลิตที่เฉพาะตัวของผลิตภัณฑ์

กรุณาแนบรูปภาพผลิตภัณฑ์ 1 รูป*




ขนาดรูปไม่เกิน 2 MB เฉพาะไฟล์ .JPG, .JPEG, .PNG เท่านั้น ลากและวางรูปได้ที่นี่ หรือคลิกที่ปุ่ม

เลือกรูปภาพ

การใช้งาน

บอกเล่าวิธีการหรือกระบวนการในการนำผลิตภัณฑ์มาใช้งาน ได้ผู้ซื้อเข้าใจในผลิตภัณฑ์มากขึ้น

กรุณาแนบรูปภาพผลิตภัณฑ์หรือกระบวนการผลิตอื่นๆ (ไม่บังคับ)




ขนาดรูปไม่เกิน 2 MB เฉพาะไฟล์ .JPG, .JPEG, .PNG เท่านั้น ลากและวางรูปได้ที่นี่ หรือคลิกที่ปุ่ม

เลือกรูปภาพ

+เพิ่มเอกสาร


กรุณาแนบเอกสารตัวหนังสือ (ไม่บังคับ สามารถแนบเอกสารได้มากกว่า 1 ไฟล์)



ขนาดไฟล์เอกสารไม่เกิน 2 MB เฉพาะไฟล์ .Excel, .PDF เท่านั้น ลากและวางไฟล์ได้ที่นี่ หรือคลิกที่ปุ่ม

เลือกไฟล์เอกสาร

แสดงข้อมูลภาษาไทยในหน้าภาษาอังกฤษ

 **เพิ่มเนื้อหาภาษาอังกฤษ** ✓

ย้อนกลับ

บันทึกผลิตภัณฑ์

