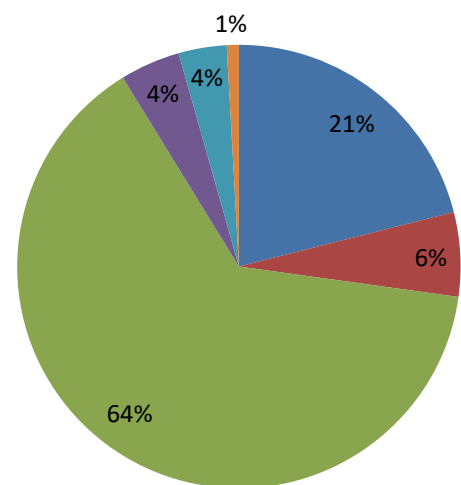
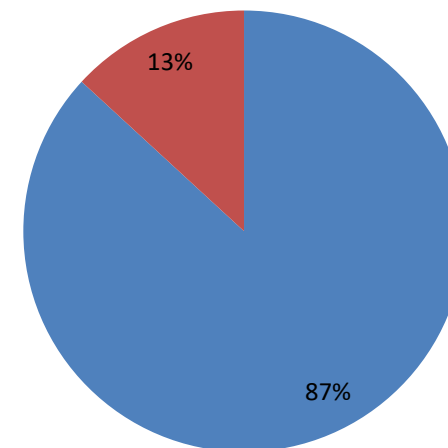


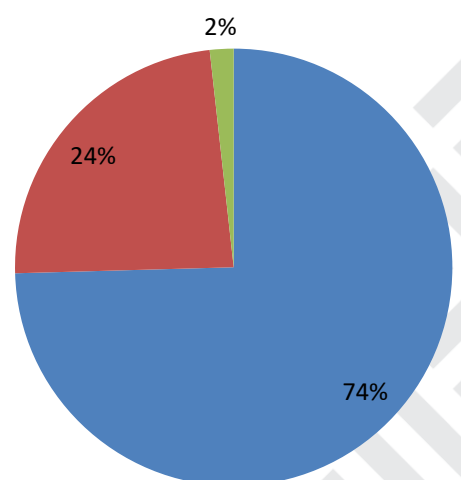
สรุปสถิติจากแบบสอบถามความพึงพอใจผู้เยี่ยมชม ศ.ศ.ป. ประจำเดือนมีนาคม 2564



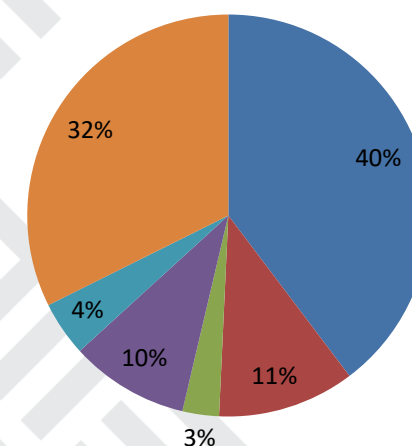
ประชาชนทั่วไป	ร้อยละ 21
ข้าราชการ	ร้อยละ 4
นักเรียน	ร้อยละ 6
พนักงาน/เจ้าหน้าที่เอกชน	ร้อยละ 4
นักศึกษามหาวิทยาลัย	ร้อยละ 64
อื่นๆ	ร้อยละ 1



ผู้เข้าชมเป็นครั้งแรก	ร้อยละ 87
ผู้เข้าชมมากกว่า 2 ครั้ง	ร้อยละ 13



ศึกษาดูงาน	ร้อยละ 74
เข้าชมเพื่อการท่องเที่ยว	ร้อยละ 24
อื่นๆ	ร้อยละ 2



เว็บไซต์	ร้อยละ 40
สื่อโทรทัศน์/วิทยุ	ร้อยละ 11
นิตยสาร Living Thai	ร้อยละ 3
เอกสารประชาสัมพันธ์/แผ่นพับ	ร้อยละ 10
หนังสือพิมพ์/นิตยสาร/วารสารต่าง	ร้อยละ 4
อื่นๆ	ร้อยละ 32