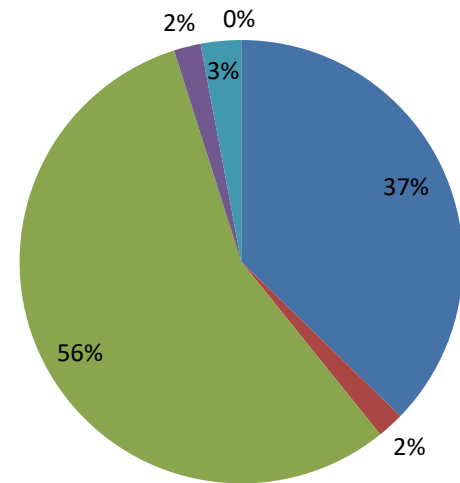


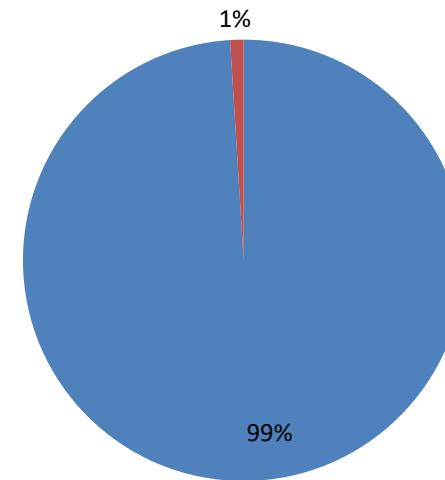
# สรุปสถิติจากแบบสอบถามความพึงพอใจผู้เยี่ยมชม ศ.ศ.ป. ประจำเดือนตุลาคม 2563

กลุ่มอาชีพของผู้เข้าชม สามารถแสดงสถิติได้ดังนี้



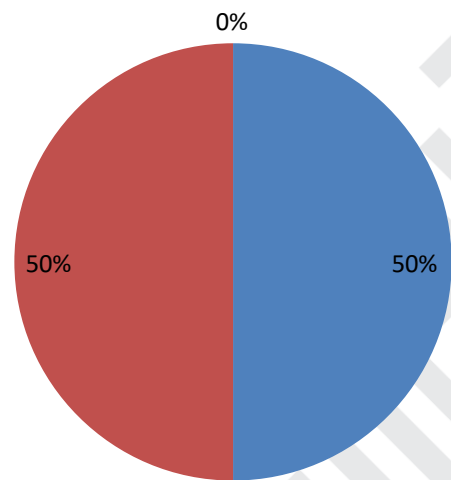
ประชาชนทั่วไป	ร้อยละ 37
ข้าราชการ	ร้อยละ 2
นักเรียน	ร้อยละ 2
พนักงาน/เจ้าหน้าที่เอกชน	ร้อยละ 3
นักศึกษามหาวิทยาลัย	ร้อยละ 56
อื่นๆ	ร้อยละ 0

จำนวนครั้งของการเข้าชม



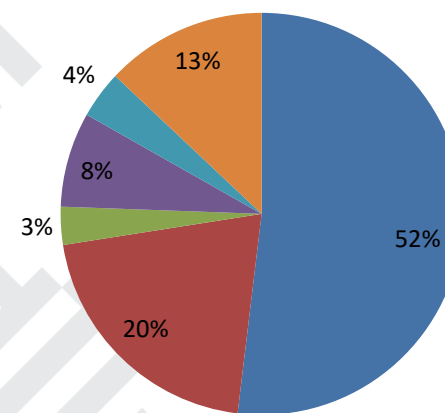
ผู้เข้าชมเป็นครั้งแรก	ร้อยละ 99
ผู้เข้าชมมากกว่า 2 ครั้ง	ร้อยละ 1

วัตถุประสงค์การเข้าชมหอนิทรรศการ



ศึกษาดูงาน	ร้อยละ 50
เข้าชมเพื่อการท่องเที่ยว	ร้อยละ 50
อื่นๆ	ร้อยละ 0

แหล่งข้อมูล que ผู้เข้าชมได้รับ



เว็บไซต์	ร้อยละ 52
สื่อโทรทัศน์/วิทยุ	ร้อยละ 20
นิตยสาร Living Thai	ร้อยละ 3
เอกสารประชาสัมพันธ์/แผ่นพับ	ร้อยละ 8
หนังสือพิมพ์/นิตยสาร/วารสารต่าง	ร้อยละ 4
อื่นๆ	ร้อยละ 13